JUCERJA

GOVERNO DO ESTADO
RIO DE JANEIRO

Junta Comercial do Estado do Rio de Janeiro

Manual do Usuário

Protocolo Web

Filial

Sumário

1. INTRODUÇÃO 3
   1.1. Finalidade 3
   1.2. Escopo 3
   1.3. Procedimentos para utilização 3
2. ACESSANDO O PORTAL 4
3. ACESSANDO PROTOCOLO WEB 6
   3.1.1. Manual do Usuário 6
   3.1.2. Guia de Referência 7
   3.1.3. Atos e Eventos 7
   3.1.4. Começar o Protocolo Web 7
4. COMEÇAR O PROTOCOLO WEB 8
   4.1. Empresas 10
   4.2. Proteção de Nome Empresarial 10
   4.3. Procurações 10
   4.4. Instrumentos de Escrituração Mercantil 10
   4.5. Reentrada de Processo Antigo 11
   4.6. Reclamação 11
   4.7. Consulta de Protocolo 11
5. ABERTURA DE FILIAL JUNTO COM ABERTURA DA SEDE 12
6. ABERTURA DE FILIAL PARA SEDE JÁ CONSTITUÍDA NO RJ 19
7. ALTERAÇÃO DE FILIAL PARA SEDE JÁ CONSTITUÍDA NO RJ 29
8. EXTINÇÃO DE FILIAL PARA SEDE JÁ CONSTITUÍDA NO RJ 38
9. ABERTURA, ALTERAÇÃO E EXTINÇÃO DE FILIAL PARA SEDE JÁ CONSTITUÍDA NO RJ 46

10. FILIAL COM SEDE EM OUTRO ESTADO 58

1. INTRODUÇÃO

1.1. Finalidade

A finalidade deste documento é descrever, de forma clara e objetiva, os procedimentos necessários para realizar um protocolo de Instrumentos de Escrituração Mercantil.

1.2. Escopo

O Escopo deste documento é tratar apenas das formas de utilização do sistema pelo usuário.

As operações focarão exclusivamente em:

- **Geração de Protocolo de Filiais**: *Possíveis opções do protocolo web para gerar protocolos para filiais, sendo eles de abertura, alteração e/ou extinção, tanto para sede já constituída no Estado do Rio de Janeiro, quanto para sedes constituídas em outro estado e para sedes em processo de constituição.*

1.3. Procedimentos para utilização

Para garantir o acesso ao Protocolo Web, o usuário deve:

Passo 1: Possuir cadastro ativo no portal da JUCERJA. É necessário que se faça login no portal da JUCERJA para poder proceder com o acesso ao serviço. Para maiores informações de como criar a conta, consulte o manual de Manutenção de Conta de Usuário, também disponível no portal da JUCERJA.

Passo 2: Possuir boleto gerado e pago. Para maiores informações de como gerar boleto, consulte o manual de Geração de Boleto, também disponível no portal da JUCERJA.

Passo 3: Para determinados pedidos de protocolo o usuário deverá preencher o Pedido de Viabilidade, disponibilizado no site da JUCERJA. Para alguns casos a Viabilidade será obrigatória.

Passo 4: Para determinados pedidos de protocolo o usuário deverá preencher o DBE no site da Receita Federal. Para alguns casos o DBE será obrigatório.

Passo 5: Acessar o Protocolo Web no site da JUCERJA.

2. ACESSANDO O PORTAL

Ao acessarmos o portal, a tela principal será apresentada conforme poderemos ver a seguir:



A tela principal possui:

- Menu principal do sistema na tarja superior;
- Atalho para instruções de abertura/alteração/baixa de empresas;
- Acesso Rápido;
- Serviços de Destaques;
- Consulta de Protocolos;
- Notícias
- Informativos JUCERJA.
- Links de Destaque
- Busca de Conteúdo
- Localização (endereço da sede)
- Redes Sociais

Menu Principal: Disponibiliza o acesso para as opções: *Institucional*, *Informações*, *Serviços*, *Legislação, Contato e Cadastrar/Acessar*

Serviços de Destaque: Disponibiliza acesso para os serviços sem que seja necessário acessar o menu principal. As opções de destaque são: Protocolo Web, Certidão Online, Regin, Andamento de Processos, Documento Digital, Situação Cadastral de Empresas, Tradutores, Leiloeiros e Busca de Empresas Inativas.
O foco deste manual é a utilização do Protocolo Web, cujo acesso dar-se-á no menu principal, pela seleção da opção '*Serviços*', item 'Protocolo Web'

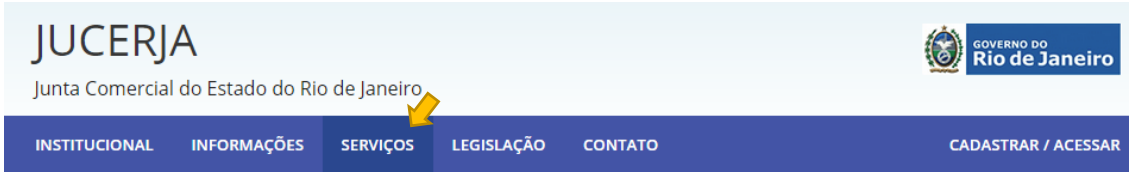

O serviço 'Protocolo Web' pode ser acessado também através do Atalho nos Serviços de Destaques, disponibilizado na página principal do site, clicando em *'Protocolo Web'*, representado pelo ícone de acordo com a figura abaixo:

Protocolo Web

3. ACESSANDO PROTOCOLO WEB

O Protocolo Web dispõe de uma tela inicial onde são disponibilizadas algumas opções para o usuário.

Opções:

a) Manual do Usuário
b) Guia de Referência
c) Ato e Evento
d) Começar Protocolo Web

3.1.1. Manual do Usuário

Ao selecionar o ícone *Manual do Usuário*, o sistema irá exibir o arquivo '*.pdf',* em uma nova janela no navegador, contendo os procedimentos para a realização das operações disponíveis no Protocolo Web.

3.1.2. Guia de Referência

Guia de Referência

Ao selecionar o ícone *Guia de Referência*, o sistema irá exibir o arquivo '*.pdf',* em uma nova janela no navegador, contendo informações sobre o sistema Protocolo Web com objetivo de auxiliar o usuário.

3.1.3. Atos e Eventos

Ato e Eventos

Ao selecionar o ícone *Atos e Eventos*, o sistema irá exibir o arquivo '*.pdf',* em uma nova janela no navegador, contendo a relação de atos e eventos contemplados no Protocolo Web.

3.1.4. Começar o Protocolo Web

Começar o Protocolo Web

Ao selecionar o ícone *Começar Protocolo Web*, o sistema irá iniciar a navegação para iniciar o protocolo.

4. COMEÇAR O PROTOCOLO WEB

Para iniciar o protocolo web, selecione na página inicial do protocolo web o ícone correspondente ao "Começar Protocolo Web", conforme figura abaixo:

Após selecionar a opção para iniciar o protocolo web, será exibida a página com o Termo de Utilização onde é informado que é de inteira responsabilidade do usuário realizar o preenchimento correto e exato das informações solicitadas para emissão da pesquisa por ele realizada.

Para prosseguir com o protocolo o Termo de Utilização deve ser aceito e após clicar no botão "Avançar" para prosseguir com a geração do protocolo.

Após clicar no botão avançar a tela com as opções de protocolo será exibida, conforme imagem a seguir.

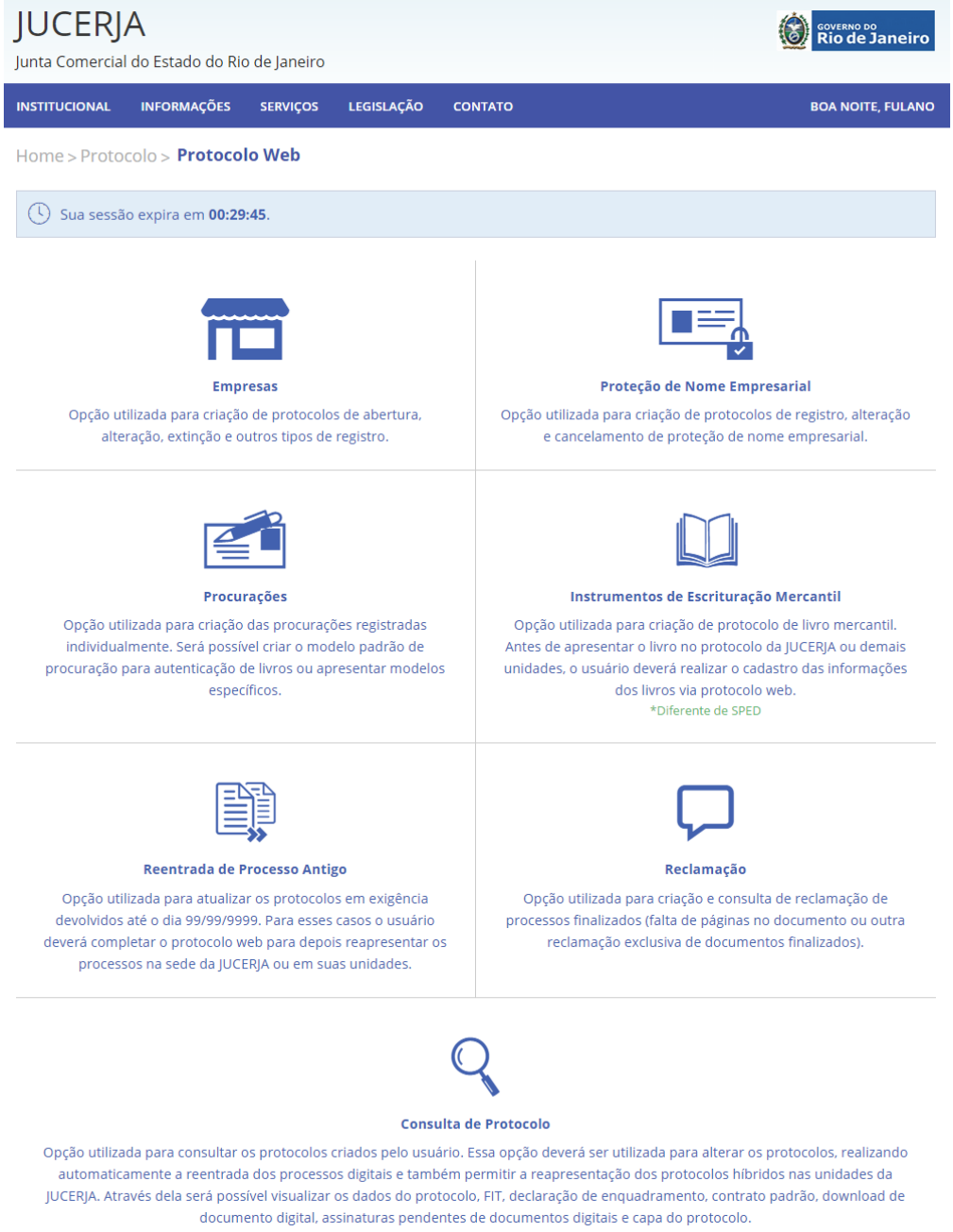

Opções:

a) Empresa
b) Proteção de Nome Empresarial
c) Procurações
d) Instrumentos de Escrituração Mercantil
e) Reentrada de Processo Antigo
f) Reclamação
g) Consulta de Protocolo

4.1. Empresas

Empresas

Ao selecionar a opção *Empresas*, será possível protocolar a abertura, alteração ou extinção de uma empresa.

4.2. Proteção de Nome Empresarial

Proteção de Nome Empresarial

Ao selecionar a opção *Proteção de Nome Empresarial*, será possível protocolar a abertura, alteração ou cancelamento de uma proteção de nome empresarial.

4.3. Procurações

Procurações

Ao selecionar a opção *Procurações*, será possível protocolar procurações para autenticação de livros e demais procurações.

4.4. Instrumentos de Escrituração Mercantil

Instrumentos de Escrituração Mercantil

Ao selecionar a opção *Instrumentos de Escrituração Mercantil*, será possível protocolar a autenticação de livros, no formato papel e PDF (com assinatura digital)

4.5. Reentrada de Processo Antigo

Reentrada de Processo Antigo

Ao selecionar a opção *Reentrada de Processo Ant*igo, será possível reapresentar o processo antigo, ou seja, processo que não passou pelo protocolo web, com as exigências cumpridas.

4.6. Reclamação

Reclamação

Ao selecionar a opção *Reclamação*, será possível realizar a reclamação de um protocolo finalizado.

4.7. Consulta de Protocolo

Consulta de Protocolo

Ao selecionar a opção *Consulta de Protocolo*, será possível consultar o status de todos os protocolos associados ao usuário, assim como realizar assinaturas pendentes (nos casos de processo com assinatura digital), efetuar reentrada de processo em exigência, alterar um protocolo novo, cancelar um protocolo novo, visualizar o conteúdo do protocolo, nos casos de processo sem assinatura digital é possível reimprimir a capa do processo, FIT, contrato padrão, declaração de enquadramento e requerimento de empresário.

5. ABERTURA DE FILIAL JUNTO COM ABERTURA DA SEDE

Para abrir a filial junto com a constituição da sede a opção Empresas deverá ser selecionada.

Após a opção Abertura deverá ser selecionada.

Na tela de Tipo Jurídico e Porte Empresarial selecionar as opções desejadas de acordo com os dados do DBE e/ou Viabilidade.

Vale a pena ressaltar que caso no DBE da sede já tenha sido informado o porte ME ou EPP no protocolo web se faz necessário já informar o porte conforme consta no DBE.

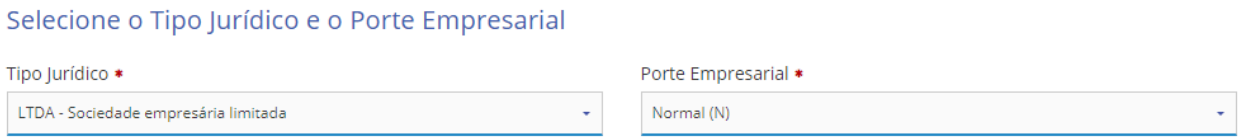

Na tela de ato e evento deverá ser adicionado o evento de abertura de matriz, e o evento de abertura de filial de acordo com a filial que deseja abrir.

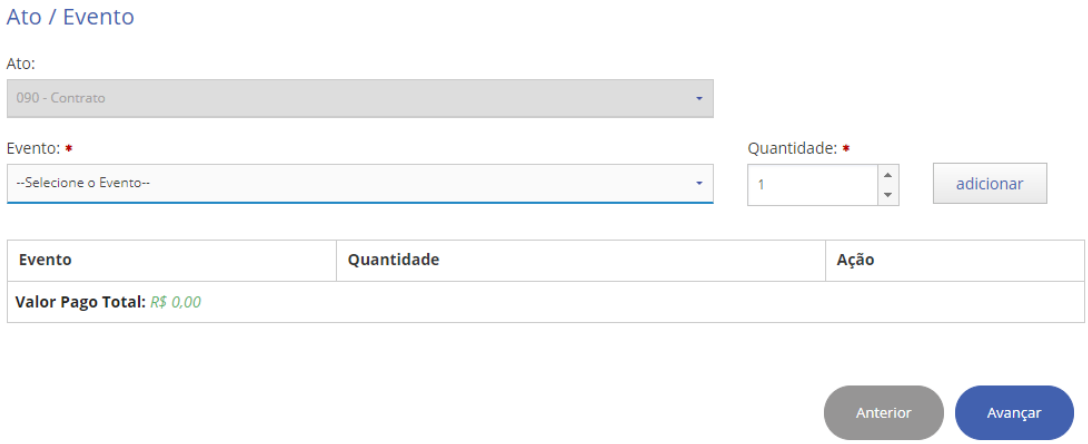

** Os eventos disponíveis exibidos podem sofrer alteração e em algum determinado momento passar a não ser mais disponibilizado para o ato do protocolo.*

Exemplos:

Como estamos tratando de abertura de filial junto com a abertura da empresa, precisa primeiramente ser adicionado o evento de abertura da sede, para isso deverá ser selecionado o evento "999 - Abertura de Matriz" e informada a quantidade 1, pois só é permitido a abertura de uma sede por protocolo.

Clique em adicionar para associar o evento ao protocolo

Após adicionar o evento, o mesmo será exibido na lista de eventos associados ao protocolo.

**Caso exista o enquadramento junto com a constituição, o sistema incluirá automaticamente o evento de acordo com o enquadramento a ser realizado.*

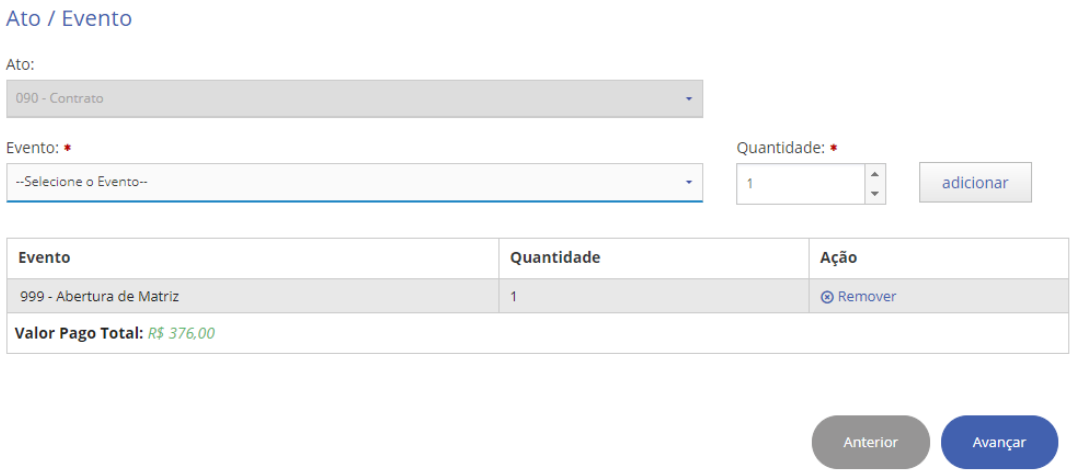

Para abertura de uma filial em São Paulo, e uma em Minas Gerais deverá ser selecionado o evento "026 - Abertura de Filial em outra UF" e informada a quantidade 2, pois serão duas filiais abertas em outra UF. Caso deseje abrir uma quantidade diferente da exemplificada basta informar a quantidade desejada.

Clique em adicionar para associar o evento ao protocolo.

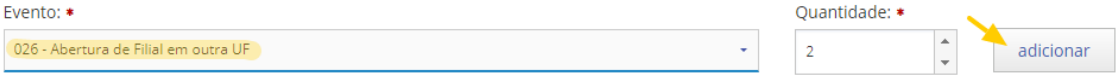

Após adicionar o evento, o mesmo será exibido na lista de eventos associados ao protocolo.

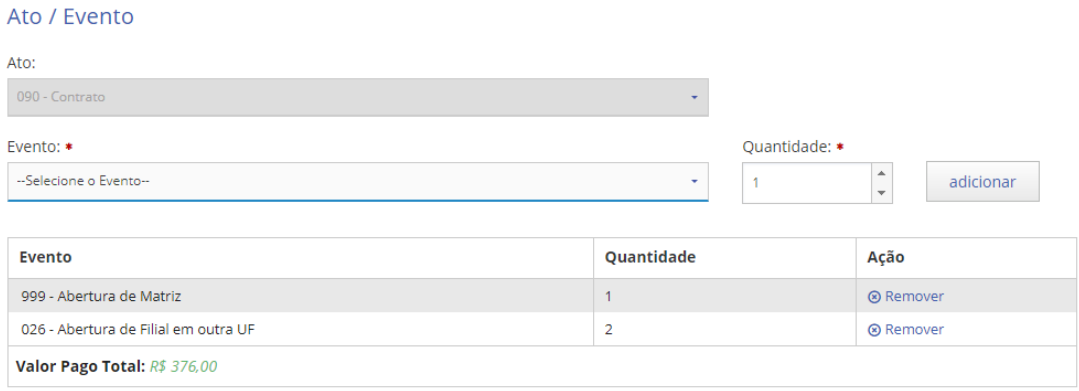

Para abertura de uma filial no Rio de Janeiro deverá ser selecionado e adicionado o evento "023 - Abertura de Filial na UF da Sede" e informada a quantidade 1, pois será apenas uma filial aberta no estado do Rio.

Clique em adicionar para associar o evento ao protocolo.

Após adicionar o evento, o mesmo será exibido na lista de eventos associados ao protocolo.

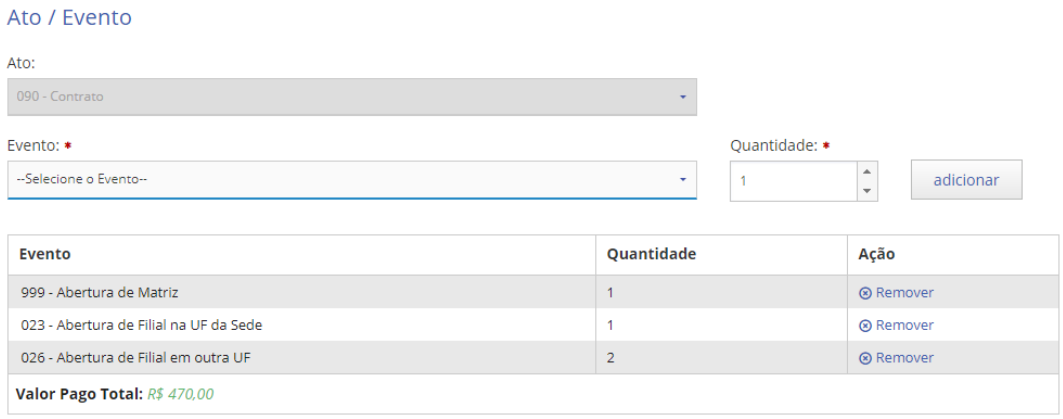

Para abertura de uma filial fora do Brasil, deverá ser selecionado o evento "032 - Abertura de Filial em outro País" e informada a quantidade 1, pois será apenas uma filial aberta fora do Brasil. Caso deseje abrir uma quantidade diferente da exemplificada basta informar a quantidade desejada. Para esse caso não deverão ser informados DBE e nem viabilidade da filial no protocolo web.
Clique em adicionar para associar o evento ao protocolo.

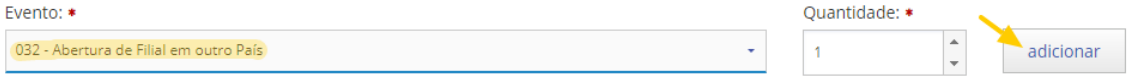

Após adicionar o evento, o mesmo será exibido na lista de eventos associados ao protocolo.

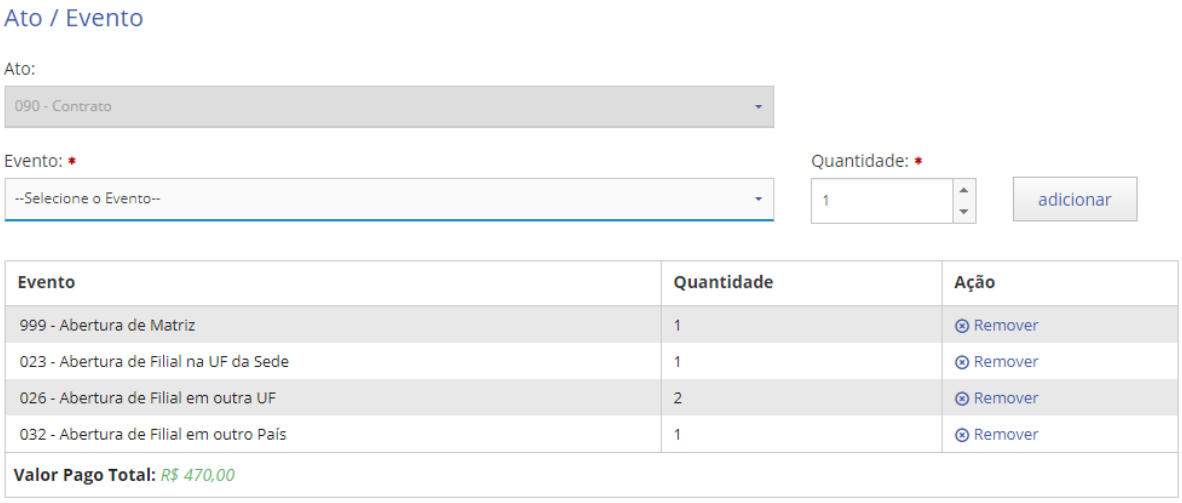

Junto com a abertura da sede podem ser adicionados nenhum, um ou mais eventos de abertura de filial, variando de acordo com a necessidade do usuário.
Na tela do boleto deverá ser incluído o valor pago do DARF e o número do código de barras do boleto JUCERJA. O Boleto JUCERJA é o boleto gerado através do site da JUCERJA.

Após informar o número do código de barras do boleto JUCERJA clique em adicionar para que o boleto seja associado ao protocolo. Lembrando que, um protocolo pode ter um ou mais de um boleto associado.

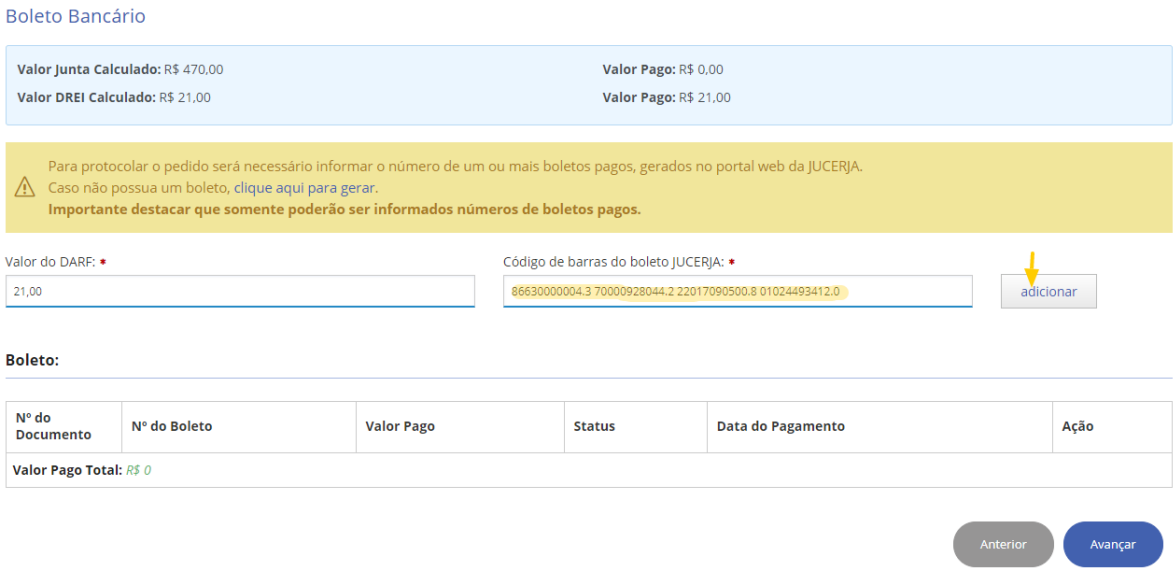

Após associar o boleto ao protocolo o mesmo será exibido na listagem de boletos do protocolo

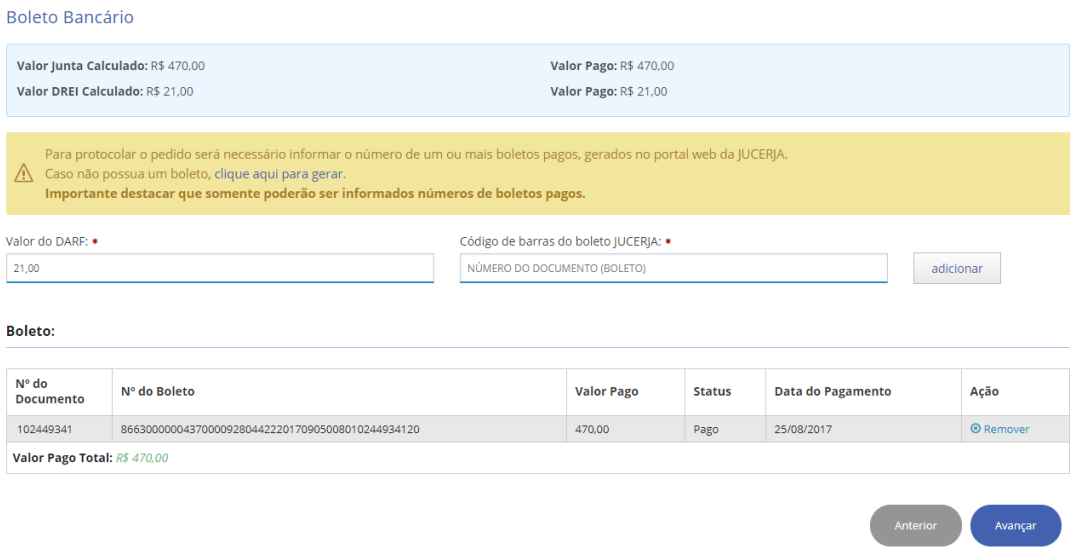

Na tela para informar DBE e Viabilidade, a obrigatoriedade de informar o DBE e Viabilidade é de acordo com as definições existente para o ato e evento.

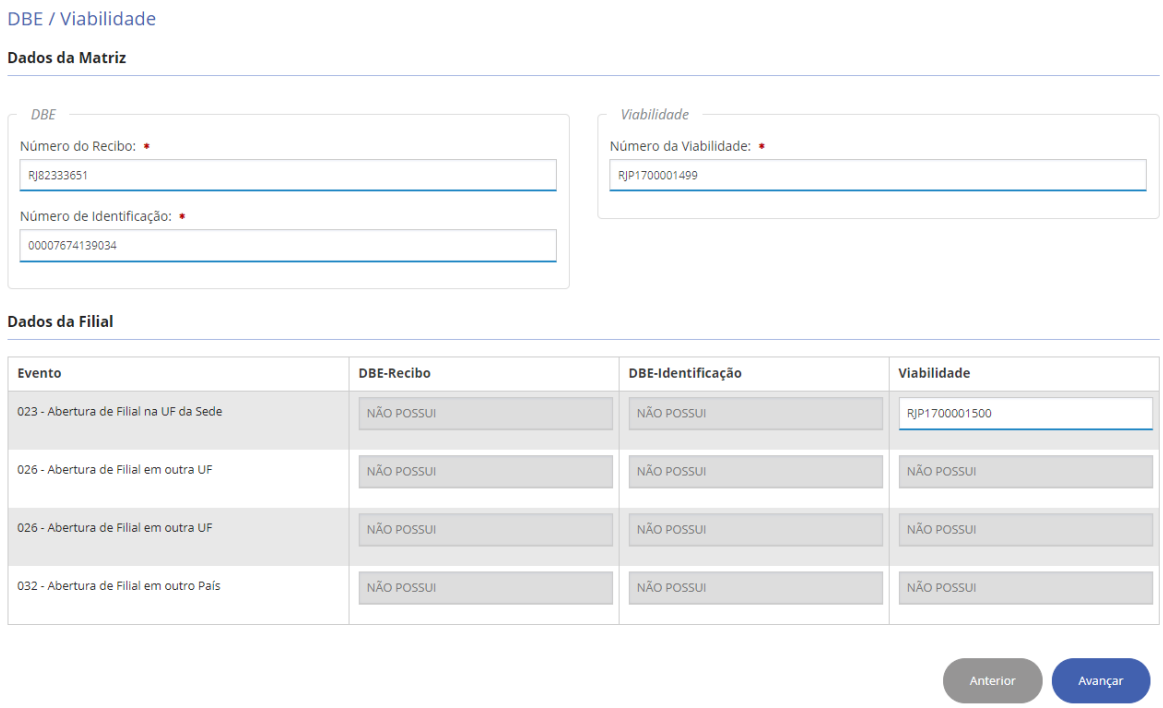

** as definições para exigência do DBE e Viabilidade podem sofrer alterações e em algum determinado momento passar a exigir ou não o DBE e Viabilidade.*

A viabilidade será obrigatória para a abertura da sede e para a abertura de filial na UF da sede.
O DBE será obrigatório para a abertura da sede.
Para a abertura de filial em outra UF e abertura de filial em outro país não serão exigidos DBE e Viabilidade.

Após será exibida a página com o confronto entre os dados do DBE e Viabilidade. Caso alguma informação esteja diferente a mesma será destacada em vermelho.

Comparação DBE e Viabilidade

	Viabilidade - RJP1700001499	DBE - RJ82333651 / 00007674139034
Nome da Empresa	EMPRESA DE TESTE DA JUCERJA LTDA	EMPRESA DE TESTE DA JUCERJA LTDA
Natureza Jurídica	LTDA	LTDA
Tipo de Logradouro	Avenida	Avenida
Logradouro	RIO BRANCO	RIO BRANCO
Número	10	10
Complemento		
Município	Rio de Janeiro	Rio de Janeiro
Bairro	CENTRO	CENTRO
CEP	20090000	20090000
UF	RJ	RJ
	CNAE	CNAE
	6201501 - Principal	6201501 - Principal
	6202300	6202300
	6204000	6204000

Anterior Avançar

Desse ponto em diante serão exibidas as páginas com formulários para preenchimento, onde os campos obrigatórios estão marcados com um asterisco (*) em vermelho e os demais campos são de preenchimento opcional. Lembrando que quanto mais informações forem fornecidas, mais completo ficará o cadastro do protocolo e futuramente o da empresa.

6. ABERTURA DE FILIAL PARA SEDE JÁ CONSTITUÍDA NO RJ

Para abrir uma filial cuja sede já esteja constituída no estado, a opção Empresas deverá ser selecionada.

Após a opção Alteração deverá ser selecionada

Na tela de seleção do tipo jurídico e porte empresarial deverão ser selecionadas as mesmas informações que constam para a sede.

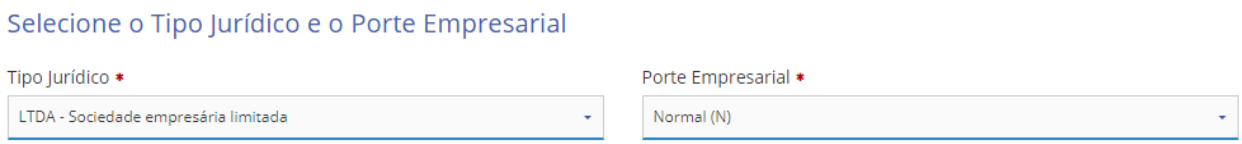

Na tela de ato e evento deverá ser adicionado o evento de abertura de filial de acordo com a filial que deseja abrir

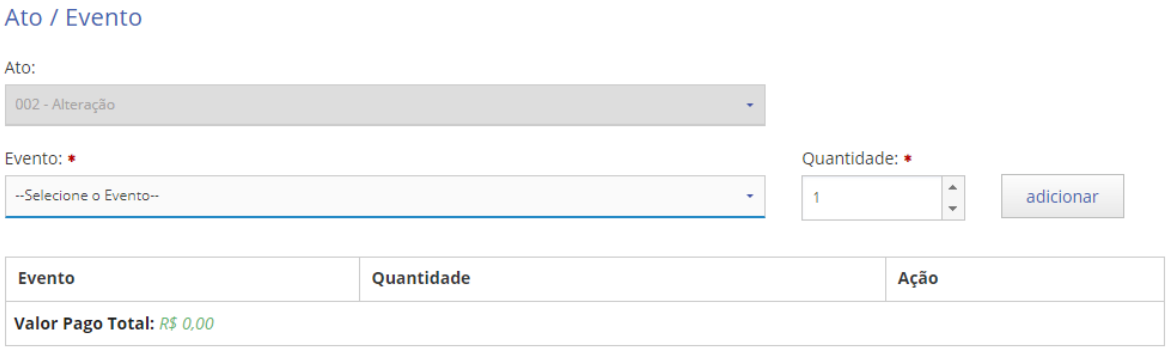

** Os eventos disponíveis exibidos podem sofrer alteração e em algum determinado momento passar a não ser mais disponibilizado para o ato do protocolo.*

Exemplos:

Para abertura de uma filial em São Paulo, e uma em Minas Gerais deverá ser selecionado e adicionado o evento "026 - Abertura de Filial em outra UF" e informada a quantidade 2, pois serão duas filiais abertas em outra UF. Caso deseje abrir uma quantidade de filiais diferente da exemplificada, basta informar a quantidade desejada. Para esse caso não deverão ser informados DBE e nem viabilidade da filial no protocolo web.

Clique em adicionar para associar o evento ao protocolo.

Após adicionar o evento, o mesmo será exibido na lista de eventos associados ao protocolo.

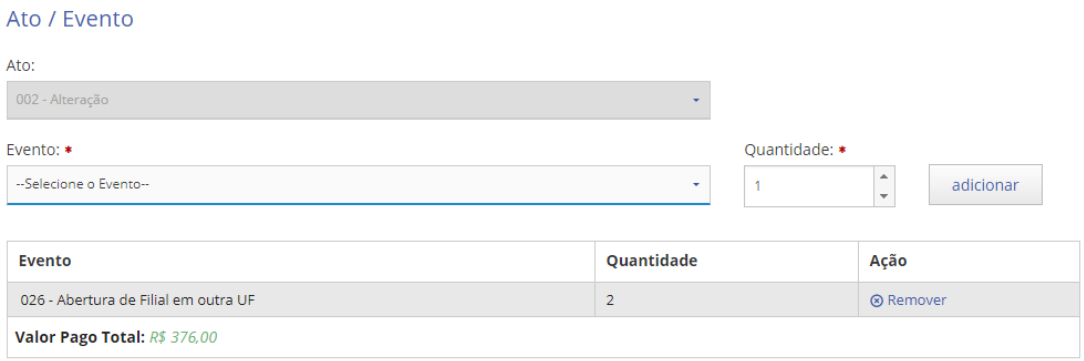

Para abertura de uma filial no Rio de Janeiro deverá ser selecionado e adicionado o evento "023 - Abertura de Filial na UF da Sede" e informada a quantidade 1, pois será apenas uma filial aberta no estado do Rio. Caso deseje abrir uma quantidade de filiais diferente da exemplificada, basta informar a quantidade desejada. Para esse caso deverão ser informados DBE e Viabilidade com o pedido de inscrição dos demais estabelecimentos.

Clique em adicionar para associar o evento ao protocolo.

Após adicionar o evento, o mesmo será exibido na lista de eventos associados ao protocolo.

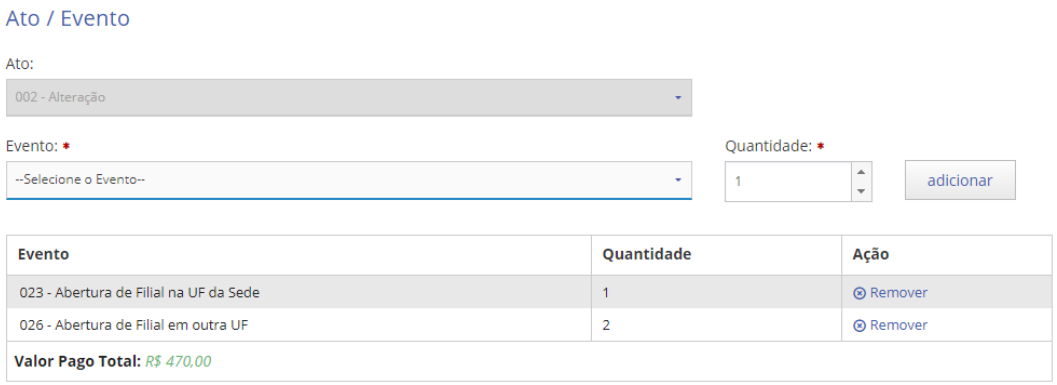

Para abertura de uma filial fora do Brasil, deverá ser selecionado o evento "032 - Abertura de Filial em outro País" e informada a quantidade 1, pois será apenas uma filial aberta fora do Brasil. Caso deseje abrir uma quantidade de filiais diferente da exemplificada, basta informar a quantidade desejada. Para esse caso não deverão ser informados DBE e nem viabilidade da filial no protocolo web.

Clique em adicionar para associar o evento ao protocolo.

Após adicionar o evento, o mesmo será exibido na lista de eventos associados ao protocolo.

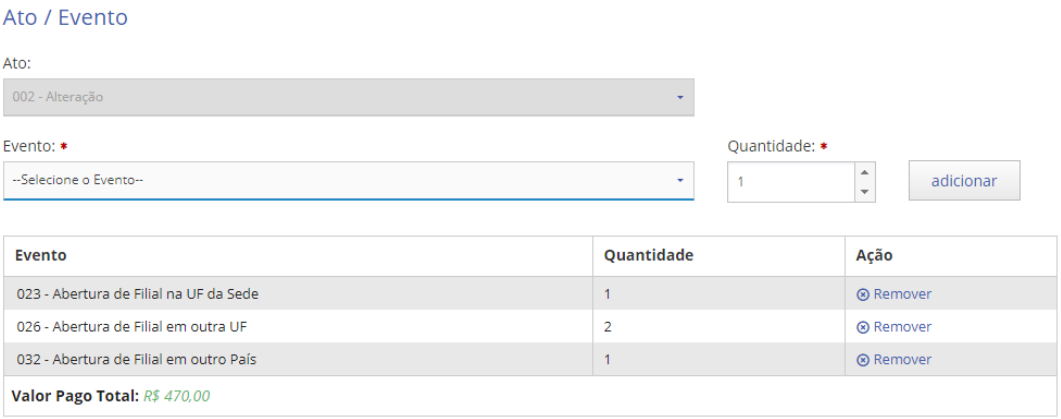

No protocolo de alteração pode ser incluído um ou mais eventos de abertura de filial e também podem ser adicionados eventos de alteração da sede, variando de acordo com a necessidade do usuário.

Na tela do boleto deverá ser incluído o valor pago do DARF e o número do código de barras do boleto JUCERJA. O Boleto JUCERJA é o boleto gerado através do site da JUCERJA.

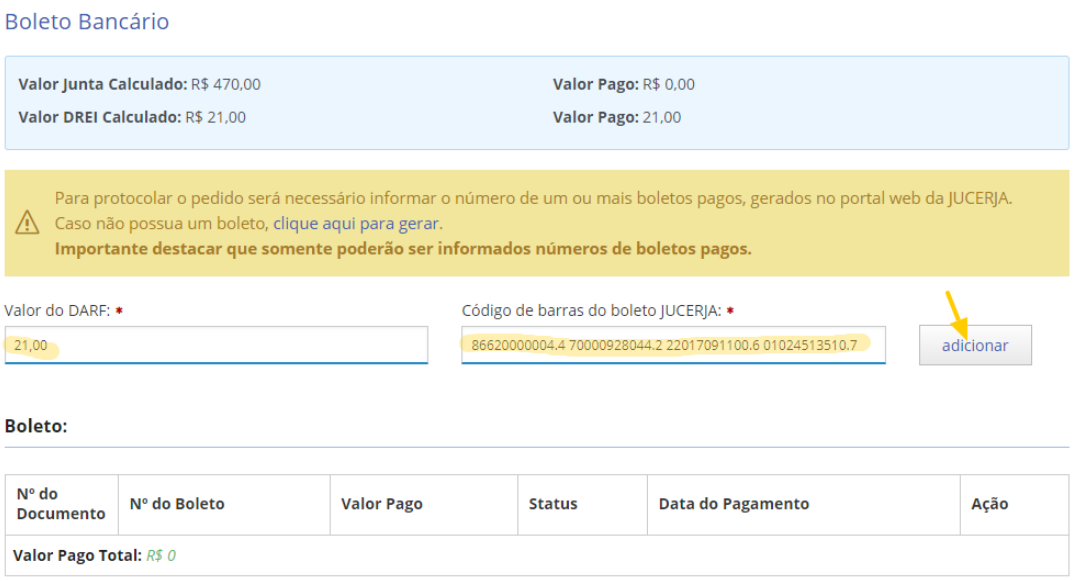

Após informar o número do código de barras do boleto JUCERJA clique em adicionar para que o boleto seja associado ao protocolo. Lembrando que, um protocolo pode ter um ou mais de um boleto associado.

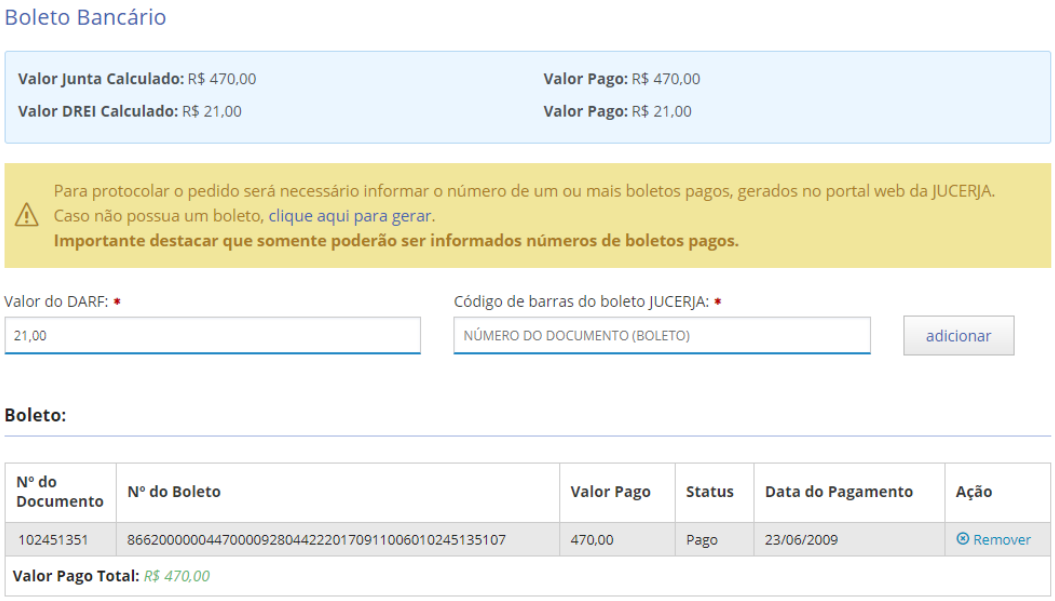

Na tela de busca de empresa, informe o filtro desejado e após clique no botão pesquisar

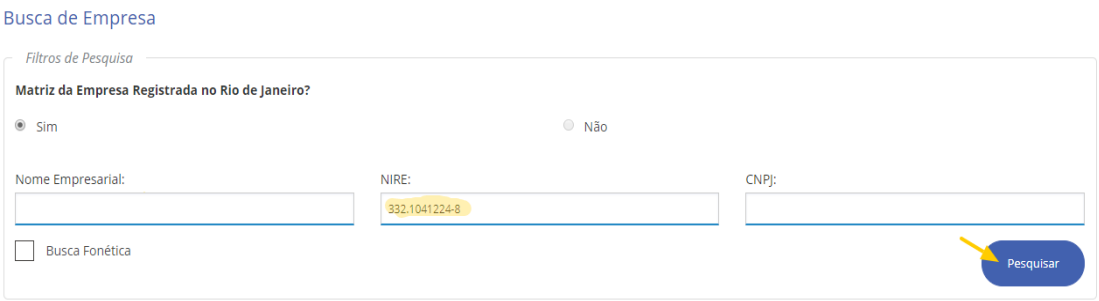

Após confirmar a pesquisa, a lista com resultados encontrados será carrega conforme imagem abaixo. Clique no botão selecionar associado a empresa desejada.

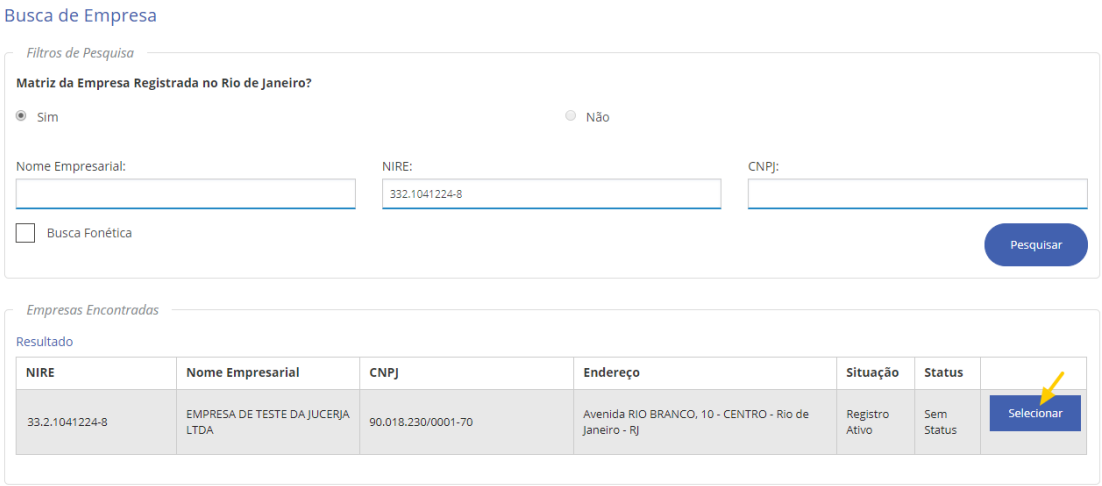

Após clicar no botão “Selecionar” a empresa será associada ao protocolo e o registro selecionado ficará destacado na listagem. Clique no botão avançar para seguir com o protocolo.

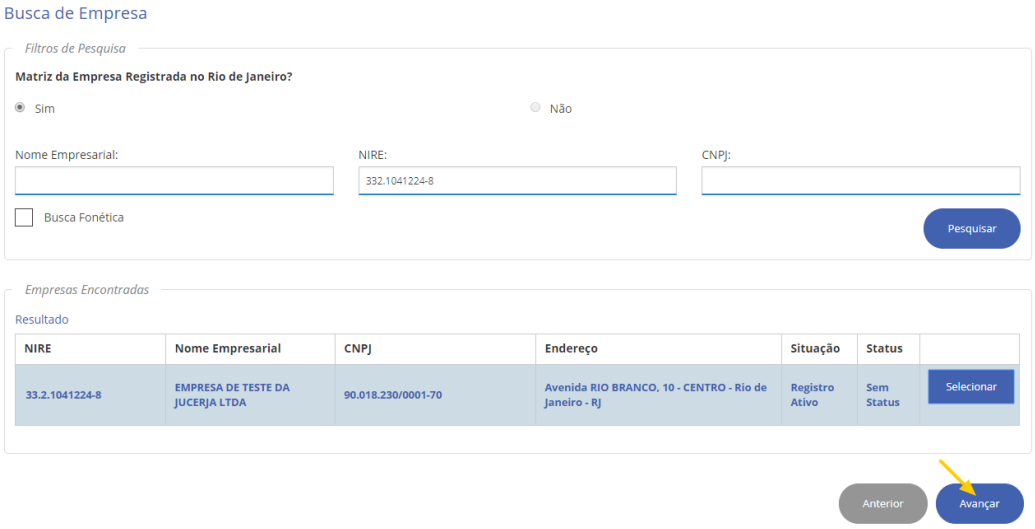

Na tela para informar DBE e Viabilidade, a obrigatoriedade de informar o DBE e Viabilidade é de acordo com as definições existente para o ato e evento.

A viabilidade e o DBE serão obrigatórios para a abertura de filial na UF da sede.
Para a abertura de filial em outra UF e abertura de filial em outro país não serão exigidos DBE e Viabilidade.

Após informar os dados necessários clique no botão Avançar para seguir.

DBE / Viabilidade

Resultado

NIRE	CNPJ	Evento	DBE-Recibo	DBE-Identificação	Viabilidade
		023 - Abertura de Filial na UF da Sede	RJ58811516	90018230000170	RJP1700001501
		032 - Abertura de Filial em outro País	NÃO POSSUI	NÃO POSSUI	NÃO POSSUI
		026 - Abertura de Filial em outra UF	NÃO POSSUI	NÃO POSSUI	NÃO POSSUI
		026 - Abertura de Filial em outra UF	NÃO POSSUI	NÃO POSSUI	NÃO POSSUI

Anterior Avançar

** as definições para exigência do DBE e Viabilidade podem sofrer alterações e em algum determinado momento passar a exigir ou não o DBE e Viabilidade.*

Após será exibida a página com o confronto entre os dados do DBE e Viabilidade. Caso alguma informação esteja diferente a mesma será destacada em vermelho. Clique no botão Avançar para seguir com o protocolo.

Comparação DBE e Viabilidade

	Viabilidade - RJP1700001501	DBE - RJ58811516 / 90018230000170
Natureza Jurídica	LTDA	LTDA
Tipo de Logradouro	Avenida	Avenida
Logradouro	LUCIO COSTA	LUCIO COSTA
Número	1432	1432
Complemento		
Município	Rio de Janeiro	Rio de Janeiro
Bairro	BARRA DA TIJUCA	BARRA DA TIJUCA
CEP	22620172	22620172
UF	RJ	RJ
	CNAE	CNAE
	6201501 - Principal	6201501 - Principal
	6202300	6202300
	6204000	6204000

Anterior Avançar

Após será exibida a página com a listagem de filiais do protocolo.

Filiais

Evento Protocolo	DBE - Recibo	Viabilidade	NIRE	CNPJ	Endereço	Editado?	Ações
023 - Abertura de Filial na UF da Sede	RJ58811516	RJP1700001501			Avenida LUCIO COSTA, 1432 - BARRA DA TIJUCA - Rio de Janeiro - Brasil - RJ	Não	Editar
026 - Abertura de Filial em outra UF	Sem DBE	Sem Viabilidade				Não	Editar
026 - Abertura de Filial em outra UF	Sem DBE	Sem Viabilidade				Não	Editar
032 - Abertura de Filial em Outro País	Sem DBE	Sem Viabilidade				Não	Editar

Anterior Avançar

Para a abertura de filial na UF da sede o protocolo web vai obter todas as informações possíveis do DBE e Viabilidade, com isso todas as informações que são de origem do DBE e Viabilidade não poderão ser editadas no protocolo web e os campos marcados como obrigatórios (*) deverão ser preenchidos.

Para a abertura de filial em outra UF assim como para a abertura de filial em outro país não existe DBE e nem Viabilidade, com isso será necessário informar no protocolo web o endereço das filiais assim como as demais informações que são indicadas como obrigatórias (*)

Para abertura filial em outra UF o sistema não permitirá que seja informado um endereço cuja UF seja “Rio de Janeiro”.

Para abertura de filial em outro país o sistema não permitirá que seja informado um endereço cujo país seja “Brasil”

Todas as filiais exibidas na listagem deverão possuir seu cadastro preenchido e salvo. O sistema indicará através na coluna “Editado?” exibindo o valor “Sim” para as filiais cujo cadastro já foi salvo e validado pelo sistema.

Para editar as informações da filial, basta na listagem clicar no link “editar” na coluna ações, referente a filial desejada, feito isto o sistema exibirá a ficha para preenchimento. Repita essa ação para todas a filiais exibidas na listagem.

Exibida a ficha de cadastro da filial, preencha os dados necessários e após clique em salvar.

CNPJ

NIRE Sede: 33.2.1041224-8

NIRE Filial

Inscrição Municipal

Inscrição Estadual

Prazo de Duração *: Indeterminado

Capital Destacado

Datas

Data Registro

Data Prazo de Duração

Data Prazo Paralização

Data Constituição

Data da Assinatura *: 14/09/2017

Data Início das Atividades

Data Término das Atividades

Endereço da Filial

País: Brasil

CEP: 22620-172

UF: Rio de Janeiro

Município: Rio de Janeiro

Bairro: BARRA DA TIJUCA

Tipo Logradouro: Avenida

Logradouro: LUCIO COSTA

Número: 1432

Complemento

Contato da Filial

Informe ao menos um número de contato.

Nome do contato *: JOÃO SILVA

E-mail do contato: JSILVA@EMAIL.COM

Telefones

DDD/DDI: *

Número: *

Ramal:

É Fax?

Adicionar

DDD/DDI	Número	Ramal	Fax	Ação
21	22222-2222		Não	Editar Remover

Objeto Social / Filial

Objeto:

DESENVOLVIMENTO DE SISTEMAS PARA ATENDER ÀS NECESSIDADES DO CLIENTE, OU SEJA, AS ATIVIDADES VOLTADAS PARA A DEFINIÇÃO DOS MÓDULOS, ESPECIFICAÇÕES FUNCIONAIS INTERNAS, TIPOS DE RELATÓRIOS E TESTES DE AVALIAÇÃO DO DESEMPENHO, PROGRAMAÇÃO COM O USO DE FERRAMENTAS E DE LINGUAGENS DE PROGRAMAÇÃO, FORNECIMENTO DE DOCUMENTAÇÃO DE PROGRAMAS DE COMPUTADOR DESENVOLVIDOS SOB ENCOMENDA, DESENVOLVIMENTO DE PROJETOS E MODELAGEM DE BANCO DE DADOS SOB ENCOMENDA, DESENVOLVIMENTO DE SISTEMAS OU PROGRAMAS DE COMPUTADOR (SOFTWARE) QUE PERMITEM A REALIZAÇÃO DE CUSTOMIZAÇÕES (ADAPTAÇÕES ÀS NECESSIDADES ESPECÍFICAS DE UM CLIENTE OU MERCADO PARTICULAR), CONSULTORIA EM TECNOLOGIA DA INFORMAÇÃO.

Atividades Econômicas Filial

Principal	Código	Descrição
Sim	6201501	Desenvolvimento de Programas de Computador Sob Encomenda
Não	6202300	Desenvolvimento e Licenciamento de Programas de Computador Customizáveis
Não	6204000	Consultoria em Tecnologia da Informação

Cancelar Salvar

Após preencher e salvar as informações de todas as filiais na lista de filiais a coluna “Editado?” ficará conforme abaixo.

Filiais

Evento Protocolo	DBE - Recibo	Viabilidade	NIRE	CNPJ	Endereço	Editado?	Ações
023 - Abertura de Filial na UF da Sede	RJ58811516	RJP1700001501			Avenida LUCIO COSTA, 1432 - BARRA DA TIJUCA - Rio de Janeiro Brasil - RJ	Sim	Editar
026 - Abertura de Filial em outra UF	Sem DBE	Sem Viabilidade			Avenida JOSÉ FALCÃO DA SILVA, 5 - BARAÚNA - Feira de Santana - Brasil - BA	Sim	Editar
026 - Abertura de Filial em outra UF	Sem DBE	Sem Viabilidade			Rua GENERAL JOÃO MANOEL, 200 - CENTRO HISTÓRICO - Porto Alegre - Brasil - RS	Sim	Editar
032 - Abertura de Filial em Outro País	Sem DBE	Sem Viabilidade			Brown Boveri Strasse2, Klagenfurt	Sim	Editar

Anterior Avançar

Finalizado o preenchimento de todas as filiais, clique em avançar para seguir com o protocolo web até a geração do protocolo.

7. ALTERAÇÃO DE FILIAL PARA SEDE JÁ CONSTITUÍDA NO RJ

Para abrir uma filial cuja sede já esteja constituída no estado, a opção Empresas deverá ser selecionada.

Consulta de Protocolo

Opção utilizada para consultar os protocolos criados pelo usuário. Essa opção deverá ser utilizada para alterar os protocolos, realizando automaticamente a reentrada dos processos digitais e também permitir a reapresentação dos protocolos híbridos nas unidades da JUCERJA. Através dela será possível visualizar os dados do protocolo, FIT, declaração de enquadramento, contrato padrão, download de documento digital, assinaturas pendentes de documentos digitais e capa do protocolo.

Se o usuário não pertencer ao quadro societário e não criou o protocolo, será preciso utilizar a opção "Andamento de Processos" existente na opção "Serviços" para consultar o status atual do protocolo.

Após a opção Alteração deverá ser selecionada

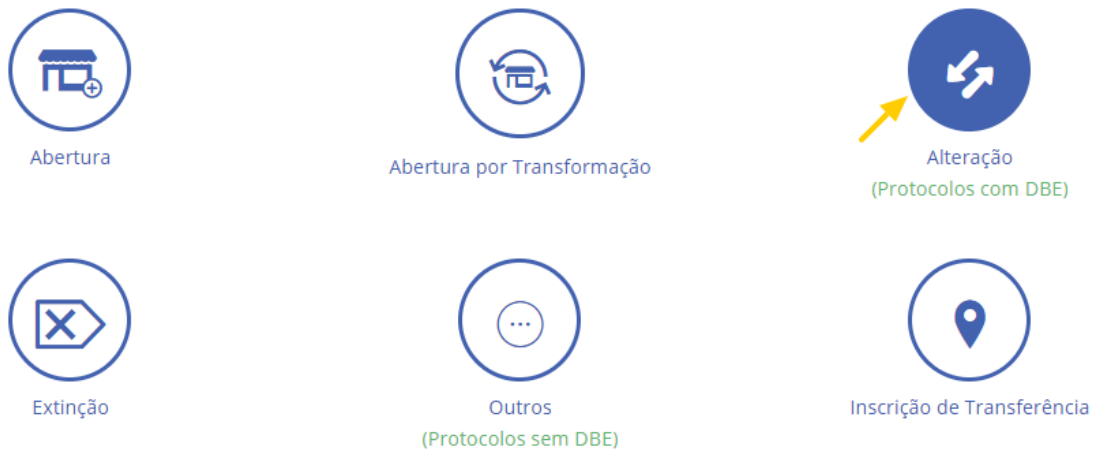

Na tela de seleção do tipo jurídico e porte empresarial selecionar a opções de acordo com as informações da sede.

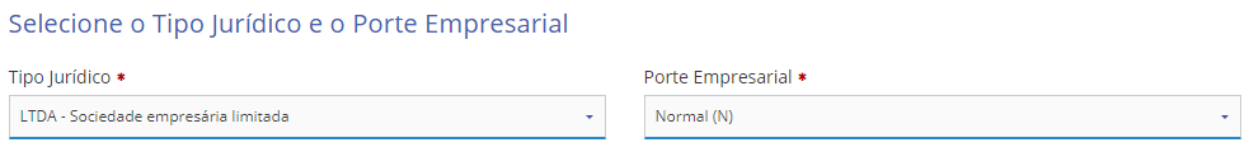

Na tela de ato e evento deverá ser adicionado o evento de abertura de filial de acordo com a filial que deseja abrir

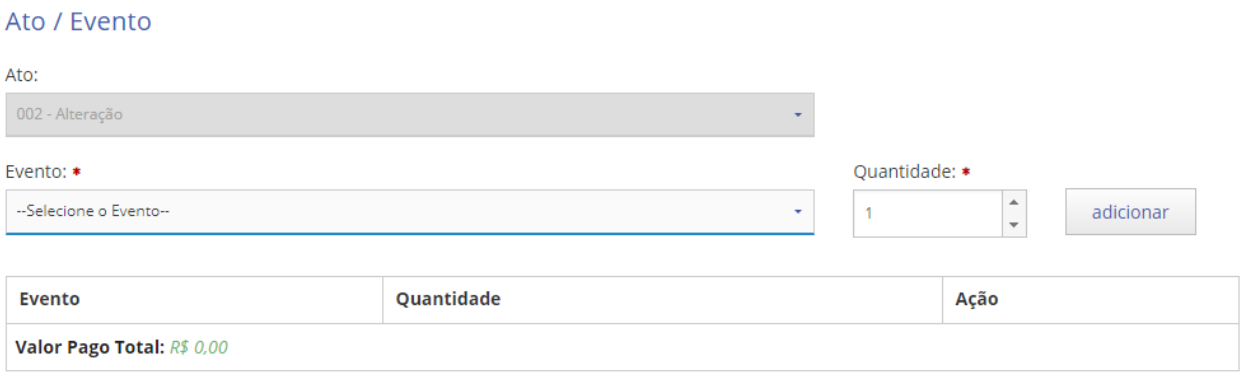

** Os eventos disponíveis exibidos podem sofrer alteração e em algum determinado momento passar a não ser mais disponibilizado para o ato do protocolo.*

Exemplos:

Para alteração de uma filial em São Paulo, e uma em Minas Gerais deverá ser selecionado e adicionado o evento "027 - Alteração de Filial em outra UF" e informada a quantidade 2, pois serão duas filiais alteradas em outra UF. Caso deseje alterar uma quantidade de filiais diferente da exemplificada, basta informar a

quantidade desejada. Para esse caso não deverão ser informados DBE e nem viabilidade da filial no protocolo web.

Clique em adicionar para associar o evento ao protocolo.

Após adicionar o evento, o mesmo será exibido na lista de eventos associados ao protocolo.

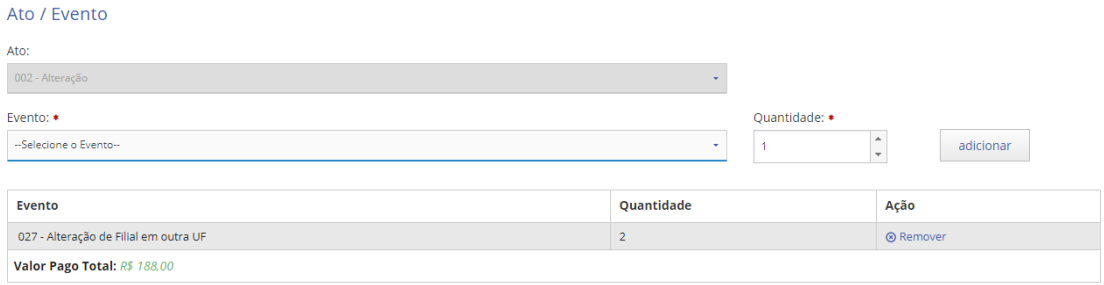

Para alteração de uma filial no Rio de Janeiro deverá ser selecionado e adicionado o evento "024 - Alteração de Filial na UF da Sede" e informada a quantidade 1, pois será apenas uma filial alterada no estado do Rio. Caso deseje alterar uma quantidade de filiais diferente da exemplificada, basta informar a quantidade desejada.

Clique em adicionar para associar o evento ao protocolo.

Após adicionar o evento, o mesmo será exibido na lista de eventos associados ao protocolo.

Para abertura de uma filial fora do Brasil, deverá ser selecionado o evento "033 – Alteração de Filial em outro País" e informada a quantidade 1, pois será apenas uma filial alterada fora do Brasil. Caso deseje

alterar uma quantidade de filiais diferente da exemplificada, basta informar a quantidade desejada. Para esse caso não deverão ser informados DBE e nem viabilidade da filial no protocolo web.

Clique em adicionar para associar o evento ao protocolo.

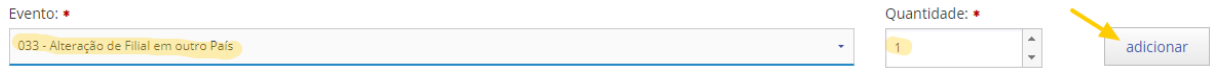

Após adicionar o evento, o mesmo será exibido na lista de eventos associados ao protocolo.

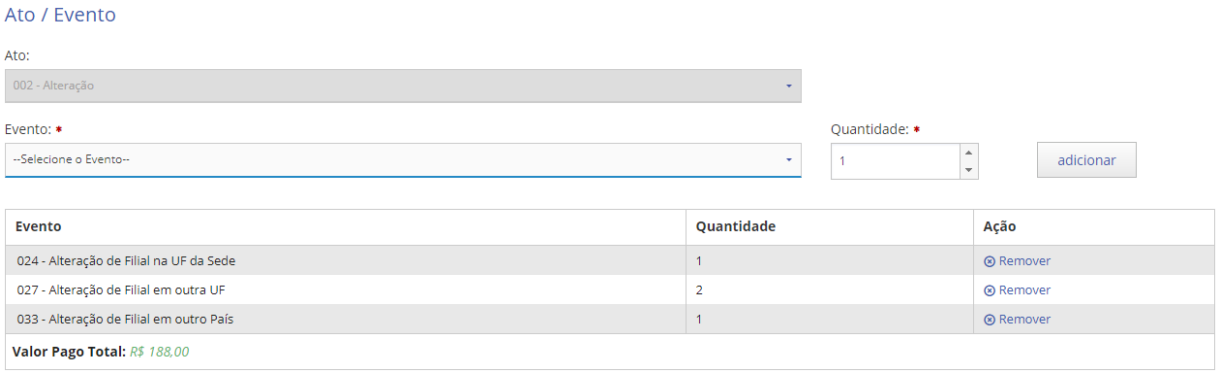

No protocolo de alteração pode ser incluído um ou mais eventos de alteração de filial e também podem ser adicionados eventos de alteração da sede, variando de acordo com a necessidade do usuário.

Na tela do boleto deverá ser incluído o valor pago do DARF e o número do código de barras do boleto JUCERJA. O Boleto JUCERJA é o boleto gerado através do site da JUCERJA.

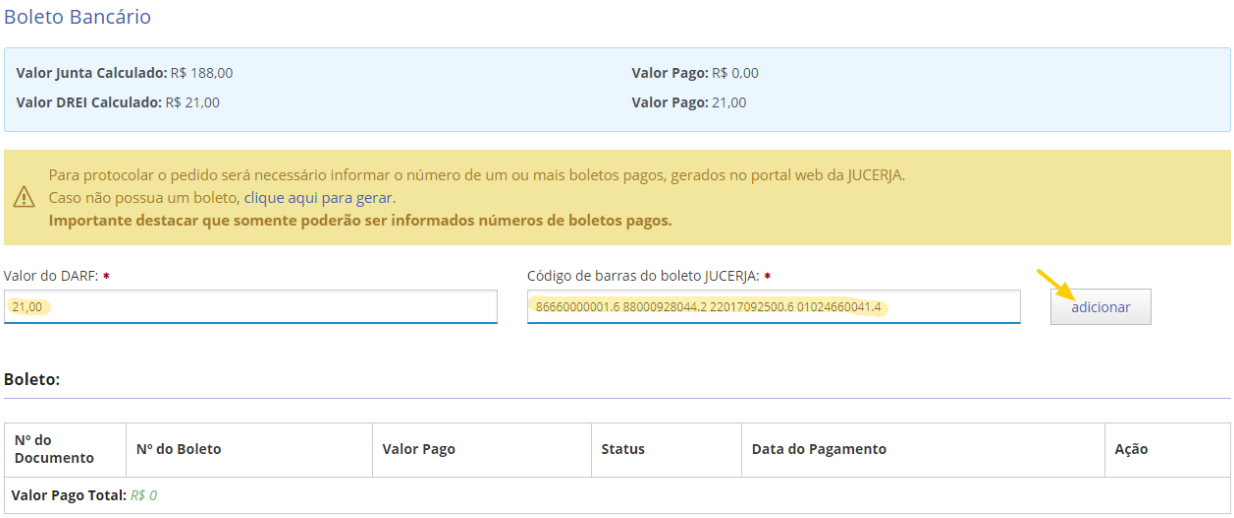

Após informar o número do código de barras do boleto JUCERJA clique em adicionar para que o boleto seja associado ao protocolo. Lembrando que, um protocolo pode ter um ou mais de um boleto associado.

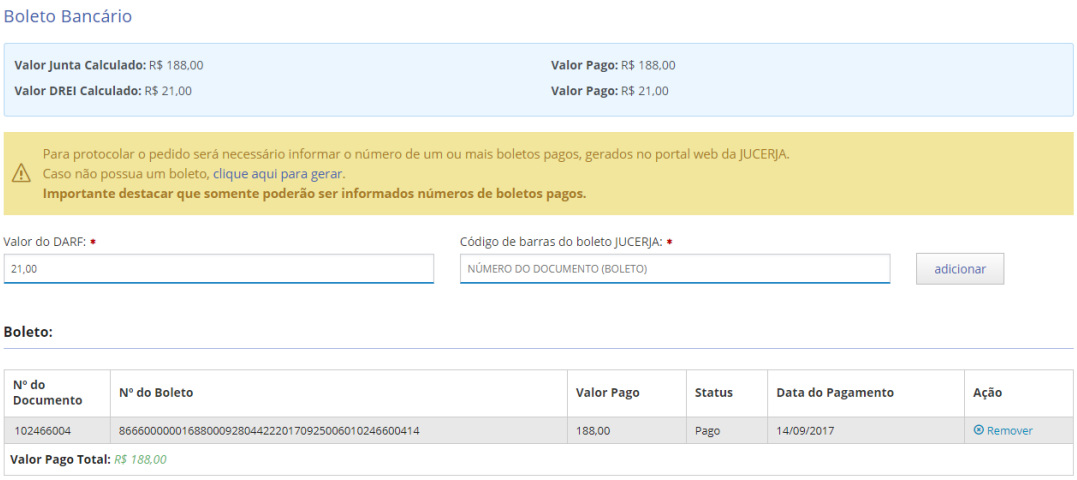

Na tela de busca de empresa, informe o filtro desejado e após clique no botão pesquisar

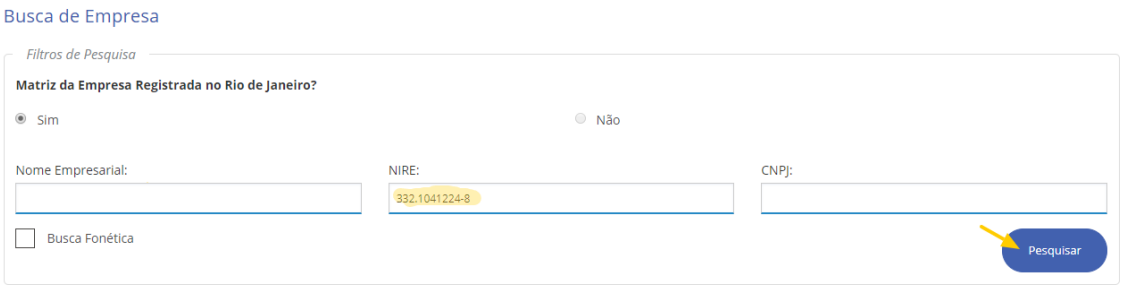

Após confirmar a pesquisa, a lista com resultados encontrados será carrega conforme imagem abaixo. Clique no botão selecionar associado a empresa desejada.

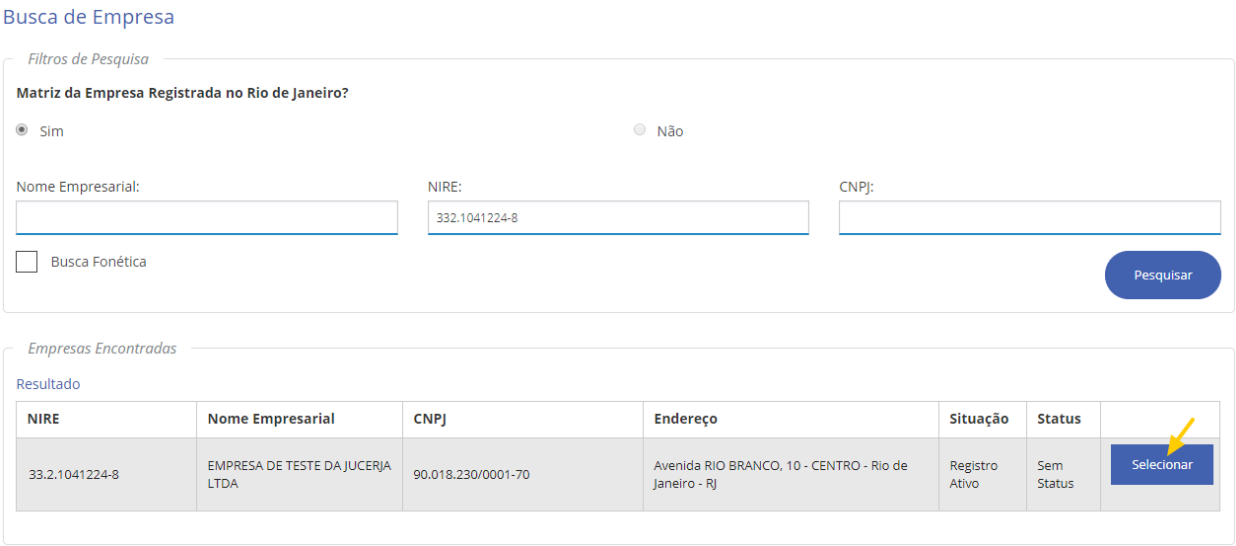

Após clicar no botão “Selecionar” as filiais da empresa serão exibidas na lista de filiais.

Filiais Encontradas

Filiais

NIRE	CNPJ	Endereço	Situação	Status	
		Brown Boveri Strasse 2, klagenfurt	Registro Ativo	Sem Status	☐
		ASSSAS TTFRE HYUKJII	Registro Ativo	Sem Status	☐
33.9.0144279-5	90.018.230/0002-51	Rua JOSE HIGINO, 287 - TIJUCA - Rio de Janeiro - RJ	Registro Ativo	Sem Status	☐
33.9.0144280-9	90.018.230/0003-32	Avenida LUCIO COSTA, 1432 - BARRA DA TIJUCA - Rio de Janeiro - RJ	Registro Ativo	Sem Status	☐
29.9.5548558-7	90.018.230/0006-85	Avenida JOSÉ FALCÃO DA SILVA, 5 - BARAÚNA - Feira de Santana - BA	Registro Ativo	Sem Status	☐
31.9.8847455-2	90.018.230/0005-02	Avenida DO CONTORNO, 20 - FUNCIONÁRIOS - Belo Horizonte - MG	Registro Ativo	Sem Status	☐
43.9.5525447-8	90.018.230/0007-66	Rua GENERAL JOÃO MANOEL, 20 - CENTRO HISTÓRICO - Porto Alegre - RS	Registro Ativo	Sem Status	☐
35.9.2254788-5	90.018.230/0004-13	Rua ANITA FERRAZ, 10 - SÉ - São Paulo - SP	Registro Ativo	Sem Status	☐

Selecione as filiais que serão alteradas e após clique no botão Avançar.

Busca de Empresa

Filtros de Pesquisa

Matriz da Empresa Registrada no Rio de Janeiro?

◉ Sim ○ Não

Nome Empresarial: NIRE: 332.1041224-8 CNPJ:

☐ Busca Fonética

Pesquisar

Empresas Encontradas

Resultado

NIRE	Nome Empresarial	CNPJ	Endereço	Situação	Status	
33.2.1041224-8	EMPRESA DE TESTE DA JUCERJA LTDA	90.018.230/0001-70	Avenida RIO BRANCO, 10 - CENTRO - Rio de Janeiro - RJ	Registro Ativo	Sem Status	Selecionar

Filiais Encontradas

Filiais

NIRE	CNPJ	Endereço	Situação	Status	
		Brown Boveri Strasse 2, klagenfurt	Registro Ativo	Sem Status	☐
		ASSSAS TTFRE HYUKJII	Registro Ativo	Sem Status	☑
33.9.0144279-5	90.018.230/0002-51	Rua JOSE HIGINO, 287 - TIJUCA - Rio de Janeiro - RJ	Registro Ativo	Sem Status	☐
33.9.0144280-9	90.018.230/0003-32	Avenida LUCIO COSTA, 1432 - BARRA DA TIJUCA - Rio de Janeiro - RJ	Registro Ativo	Sem Status	☑
29.9.5548558-7	90.018.230/0006-85	Avenida JOSÉ FALCÃO DA SILVA, 5 - BARAÚNA - Feira de Santana - BA	Registro Ativo	Sem Status	☐
31.9.8847455-2	90.018.230/0005-02	Avenida DO CONTORNO, 20 - FUNCIONÁRIOS - Belo Horizonte - MG	Registro Ativo	Sem Status	☑
43.9.5525447-8	90.018.230/0007-66	Rua GENERAL JOÃO MANOEL, 20 - CENTRO HISTÓRICO - Porto Alegre - RS	Registro Ativo	Sem Status	☐
35.9.2254788-5	90.018.230/0004-13	Rua ANITA FERRAZ, 10 - SÉ - São Paulo - SP	Registro Ativo	Sem Status	☑

Anterior Avançar

Na tela para informar DBE e Viabilidade, a obrigatoriedade de informar o DBE e Viabilidade é de acordo com as definições existente para o ato e evento.

DBE / Viabilidade

Resultado

NIRE	CNPJ	Evento	DBE-Recibo	DBE-Identificação	Viabilidade
		-- selecione um evento --	INFORME O EVENT(	INFORME O EVENTO	INFORME O EVENTO
33.9.0144280-9	90.018.230/0003-32	-- selecione um evento --	INFORME O EVENT(	INFORME O EVENTO	INFORME O EVENTO
35.9.2254788-5	90.018.230/0004-13	-- selecione um evento --	INFORME O EVENT(	INFORME O EVENTO	INFORME O EVENTO
31.9.8847455-2	90.018.230/0005-02	-- selecione um evento --	INFORME O EVENT(	INFORME O EVENTO	INFORME O EVENTO

** as definições para exigência do DBE e Viabilidade podem sofrer alterações e em algum determinado momento passar a exigir ou não o DBE e Viabilidade.*

Será necessário associar os eventos desejados para cada filial, para que o protocolo web identifique o que será feito com cada filial. Para isso selecione no campo evento a opção que deseja associar a filial.

DBE / Viabilidade

Resultado

NIRE	CNPJ	Evento	DBE-Recibo	DBE-Identificação	Viabilidade
		033 - Alteração de Filial em outro País	NÃO POSSUI	NÃO POSSUI	NÃO POSSUI
33.9.0144280-9	90.018.230/0003-32	024 - Alteração de Filial na UF da Sede	RJ31367986	90018230000332	RJP1700001503
31.9.8847455-2	90.018.230/0005-13	027 - Alteração de Filial em outra UF	NÃO POSSUI	NÃO POSSUI	NÃO POSSUI
35.9.2254788-5	90.018.230/0004-02	027 - Alteração de Filial em outra UF	NÃO POSSUI	NÃO POSSUI	NÃO POSSUI

Anterior Avançar

O DBE será obrigatório e a viabilidade será opcional para a alteração de filial na UF da sede.

Para a alteração de filial em outra UF e alteração de filial em outro país não serão exigidos DBE e Viabilidade.

Após informar os dados necessários clique no botão Avançar para seguir.

Após será exibida a página com o confronto entre os dados do DBE e Viabilidade. Caso alguma informação esteja diferente a mesma será destacada em vermelho.

Clique no botão Avançar para seguir com o protocolo.

Comparação DBE e Viabilidade

	Viabilidade - RJP1700001503	DBE - RJ31367986 / 90018230000332
Natureza Jurídica	LTDA	LTDA
Tipo de Logradouro	Avenida	Avenida
Logradouro	MONSENHOR FELIX	MONSENHOR FELIX
Número	470	470
Complemento		
Município	Rio de Janeiro	Rio de Janeiro
Bairro	VAZ LOBO	VAZ LOBO
CEP	21361132	21361132
UF	RJ	RJ

Anterior Avançar

Após será exibida a página com a listagem de filiais do protocolo.

Filiais

Evento Protocolo	DBE - Recibo	Viabilidade	NIRE	CNPJ	Endereço	Editado?	Ações
024 - Alteração de Filial na UF da Sede	RJ31367986	RJP1700001503	33.9.0144280-9	90.018.230/0003-32	Avenida MONSENHOR FELIX, 470 - VAZ LOBO - Rio de Janeiro - Brasil - RJ	Sim	Editar
033 - Alteração de Filial em outro País	Sem DBE	Sem Viabilidade			ASSSAS TTFRE HYUKJII	Sim	Editar
027 - Alteração de Filial em outra UF	Sem DBE	Sem Viabilidade	35.9.2254788-5	90.018.230/0004-13	Rua ANITA FERRAZ, 10 - SÉ - São Paulo - Brasil - SP	Sim	Editar
027 - Alteração de Filial em outra UF	Sem DBE	Sem Viabilidade	31.9.8847455-2	90.018.230/0005-02	Avenida DO CONTORNO, 20 - FUNCIONÁRIOS - Belo Horizonte - Brasil - MG	Sim	Editar

Para a alteração de filial na UF da sede o protocolo web vai obter todas as informações possíveis do DBE e/ou Viabilidade, com isso, os dados da filial serão atualizados de acordo com o informado no DBE e os campos marcados como obrigatórios (*) deverão ser preenchidos.

Para a alteração de filial em outra UF assim como para a alteração de filial em outro país não existe DBE e nem Viabilidade, com isso será necessário informar no protocolo as alterações desejadas (*), mesmo se para a filial desejada a coluna “Editado?” estiver exibindo valor “Sim”.

Para alteração filial em outra UF o sistema não permitirá que seja informado um endereço cuja UF seja “Rio de Janeiro”, assim como para alteração de filial em outro país o sistema não permitirá que seja informado um endereço cujo país seja “Brasil”

Todas as filiais exibidas na listagem que estejam na coluna “Editado?” exibindo valor “Não” deverão possuir seu cadastro preenchido e salvo. O sistema indicará através na coluna “Editado?” exibindo o valor “Sim” para as filiais cujo cadastro já foi salvo e validado pelo sistema.

Para editar as informações da filial, basta na listagem clicar no link “editar” na coluna ações, referente a filial desejada, feito isto o sistema exibirá a ficha para preenchimento. Repita essa ação para todas a filiais desejadas.

Exibida a ficha de cadastro da filial, preencha os dados necessários e após clique em salvar.

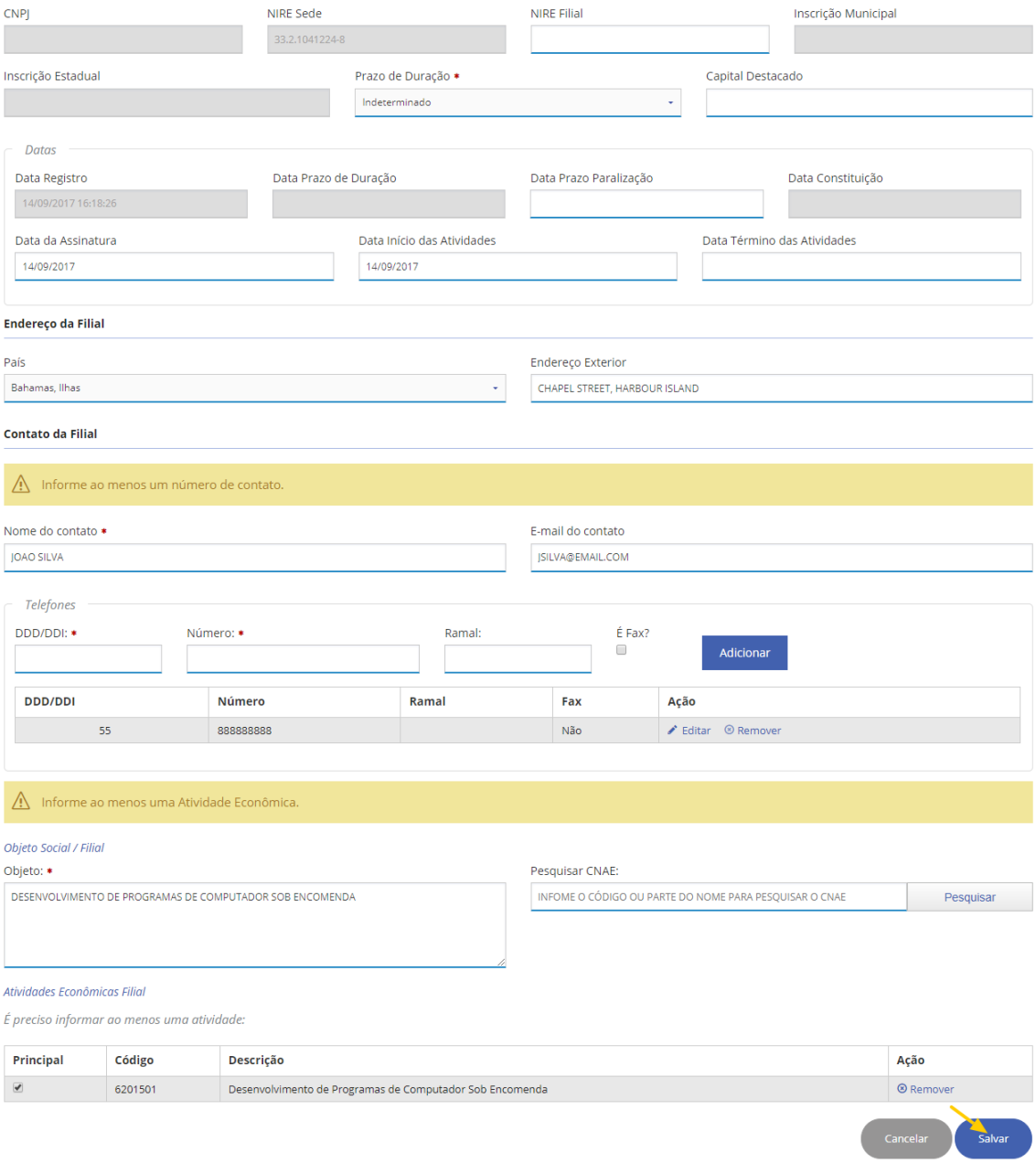

Todos os campos que são de origem do DBE e/ou Viabilidade e os demais campos com cor cinza não poderão ser editados no protocolo web.

Finalizado o preenchimento de todas as filiais, clique em avançar para seguir com o protocolo web até a geração do protocolo.

8. EXTINÇÃO DE FILIAL PARA SEDE JÁ CONSTITUÍDA NO RJ

Para extinguir uma filial cuja sede já esteja constituída no estado, a opção Empresas deverá ser selecionada.

Após a opção Alteração deverá ser selecionada

Na tela de ato e evento deverá ser adicionado o evento de extinção de filial de acordo com a filial que deseja extinguir.

Na tela de seleção do tipo jurídico e porte empresarial selecionar a opções de acordo com as informações da sede.

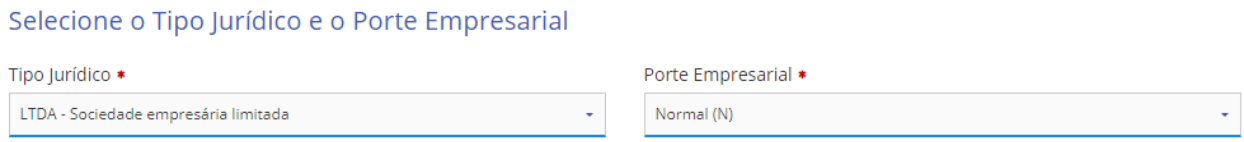

Na tela de ato e evento deverá ser adicionado o evento de extinção de filial de acordo com a filial que deseja extinguir.

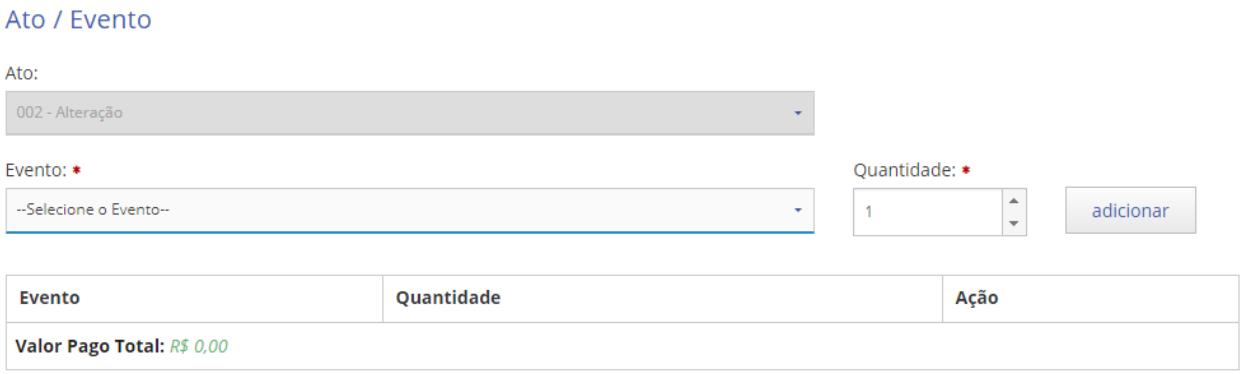

** Os eventos disponíveis exibidos podem sofrer alteração e em algum determinado momento passar a não ser mais disponibilizado para o ato do protocolo.*

Exemplos:

Para extinção de uma filial em São Paulo, deverá ser selecionado e adicionado o evento "028 - Extinção de Filial em outra UF" e informada a quantidade 1, pois deseja-se extinguir penas uma filial em outra UF. Caso deseje abrir uma quantidade de filiais diferente da exemplificada, basta informar a quantidade desejada. Para esse caso não deverão ser informados DBE e viabilidade da filial no protocolo web.

Clique em adicionar para associar o evento ao protocolo.

Após adicionar o evento, o mesmo será exibido na lista de eventos associados ao protocolo.

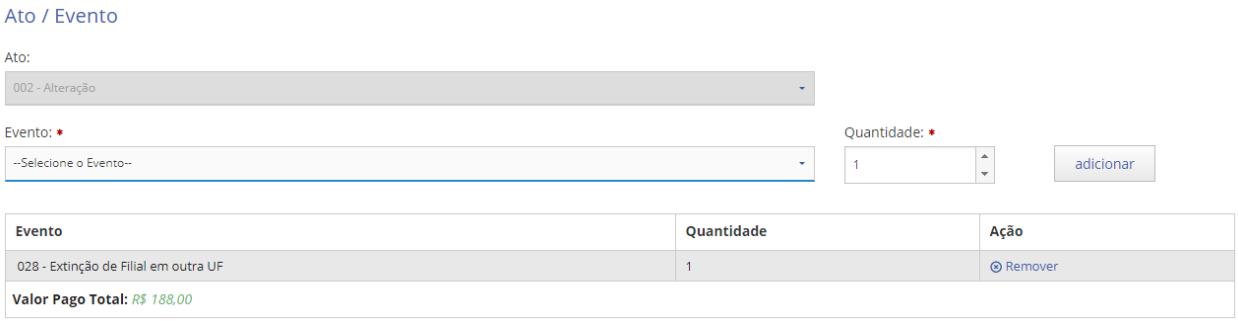

Para extinção de uma filial no Rio de Janeiro deverá ser selecionado e adicionado o evento "025 - Extinção de Filial na UF da Sede" e informada a quantidade 1, pois será apenas uma filial extinta no estado do Rio. Caso deseje abrir uma quantidade de filiais diferente da exemplificada, basta informar a quantidade desejada. Para esse caso deverá ser informado o DBE com o pedido de baixa.

Clique em adicionar para associar o evento ao protocolo.

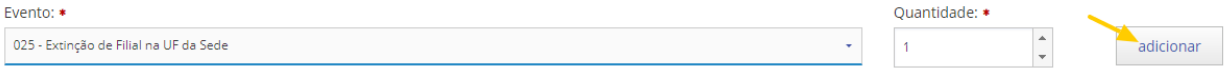

Após adicionar o evento, o mesmo será exibido na lista de eventos associados ao protocolo.

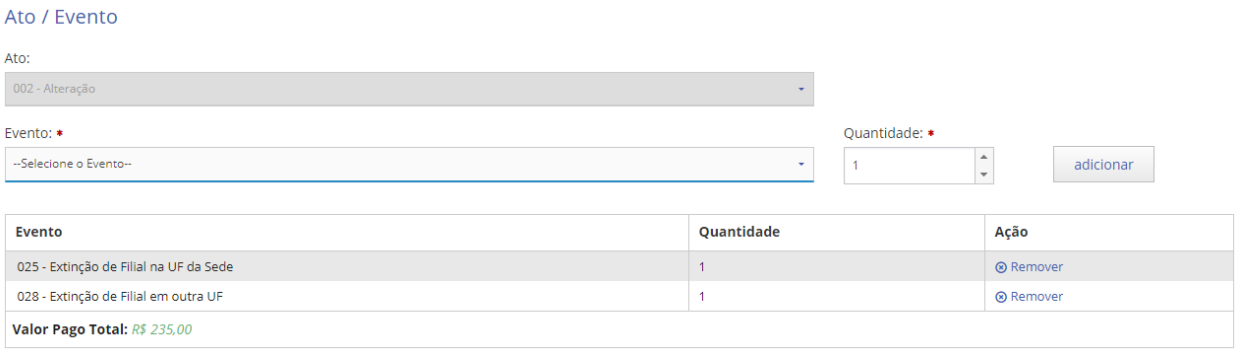

Para extinção de uma filial fora do Brasil, deverá ser selecionado o evento "034 - Extinção de Filial em outro País" e informada a quantidade 1, pois será apenas uma filial extinta fora do Brasil. Caso deseje abrir uma quantidade de filiais diferente da exemplificada, basta informar a quantidade desejada. Para esse caso não deverão ser informados DBE e viabilidade da filial no protocolo web.

Clique em adicionar para associar o evento ao protocolo.

Após adicionar o evento, o mesmo será exibido na lista de eventos associados ao protocolo.

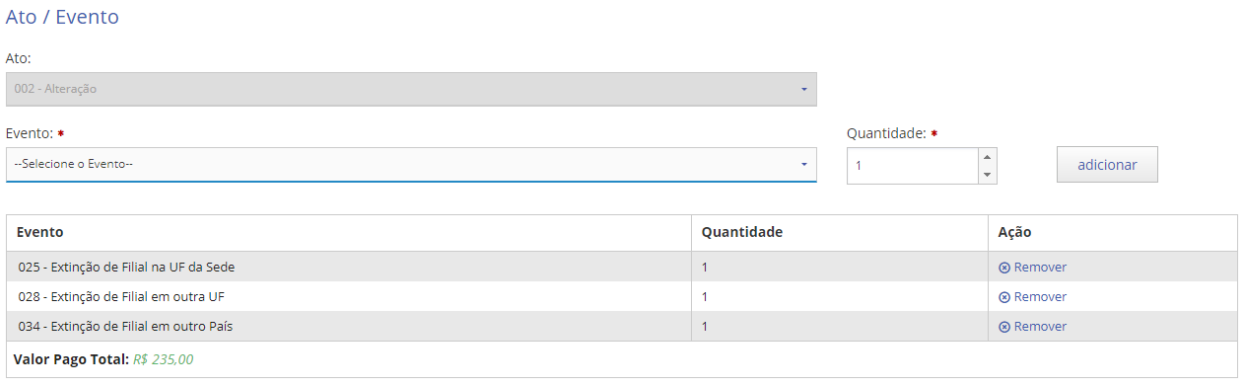

No protocolo de alteração pode ser incluído um ou mais eventos de extinção de filial e também podem ser adicionados eventos de alteração da sede, variando de acordo com a necessidade do usuário.

Na tela do boleto deverá ser incluído o valor pago do DARF e o número do código de barras do boleto JUCERJA. O Boleto JUCERJA é o boleto gerado através do site da JUCERJA.

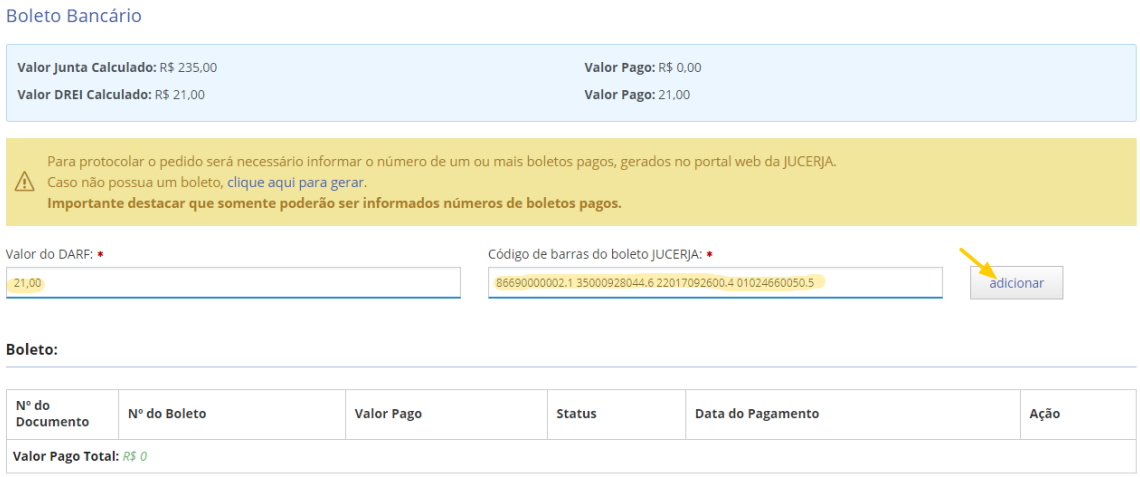

Após informar o número do código de barras do boleto JUCERJA clique em adicionar para que o boleto seja associado ao protocolo. Lembrando que, um protocolo pode ter um ou mais de um boleto associado.

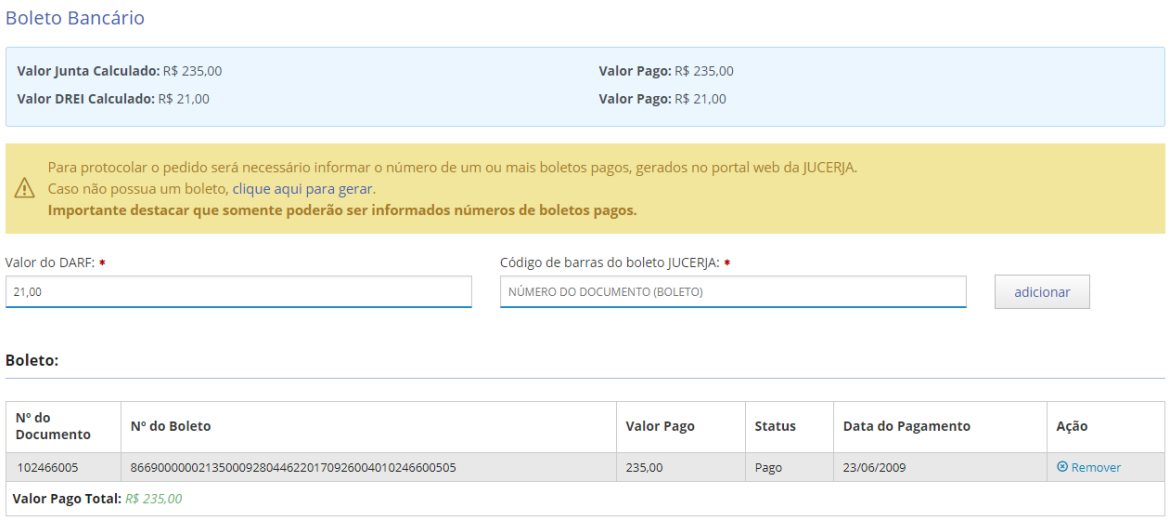

Na tela de busca de empresa, informe o filtro desejado e após clique no botão pesquisar

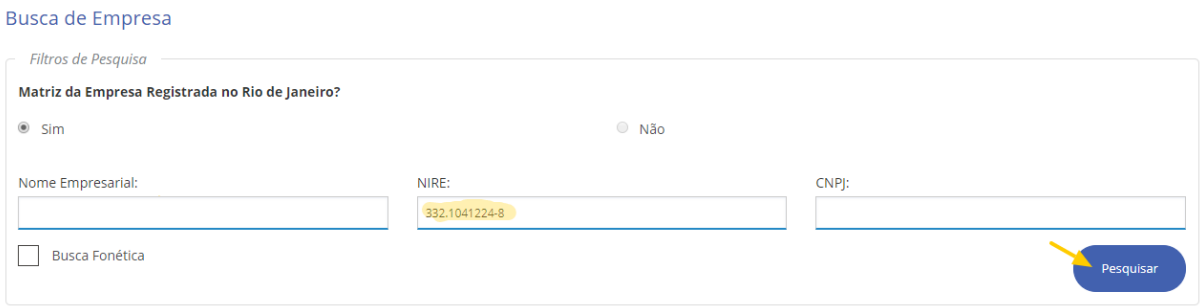

Após confirmar a pesquisa, a lista com resultados encontrados será carrega conforme imagem abaixo. Clique no botão selecionar associado a empresa desejada.

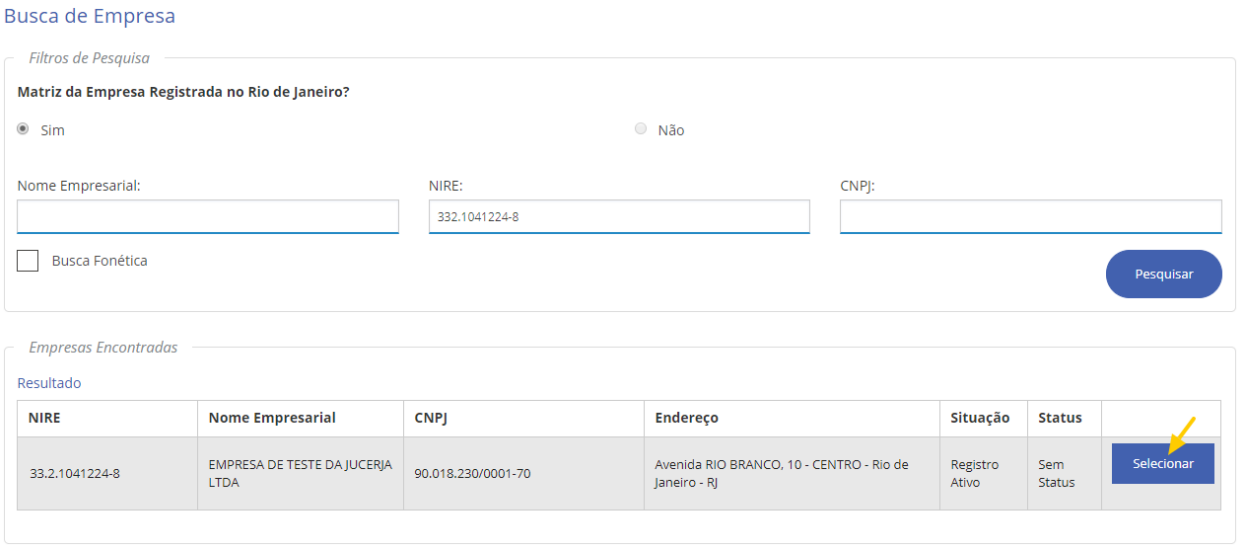

Após clicar no botão “Selecionar” as filiais serão exibidas na lista de filiais.

Filiais Encontradas

Filiais

NIRE	CNPJ	Endereço	Situação	Status	
		Brown Boveri Strasse 2, klagenfurt	Registro Ativo	Sem Status	☐
		ASSSAS TTFRE HYUKJII	Registro Ativo	Sem Status	☐
33.9.0144279-5	90.018.230/0002-51	Rua JOSE HIGINO, 287 - TIJUCA - Rio de Janeiro - RJ	Registro Ativo	Sem Status	☐
33.9.0144282-5	90.018.230/0005-02	Rua DOUTOR MANUEL MARREIROS, 1574 - BANCARIOS - Rio de Janeiro - RJ	Registro Ativo	Sem Status	☐
33.9.0144281-7	90.018.230/0004-13	Rua COSME VELHO, 120 - COSME VELHO - Rio de Janeiro - RJ	Registro Ativo	Sem Status	☐
33.9.0144280-9	90.018.230/0003-32	Avenida LUCIO COSTA, 1432 - BARRA DA TIJUCA - Rio de Janeiro - RJ	Registro Ativo	Sem Status	☐
29.9.8201485-1	90.018.230/0006-85	Avenida JOSÉ FALCÃO DA SILVA, 5 - BARAÚNA - Feira de Santana - BA	Registro Ativo	Sem Status	☐
31.9.4714226-1	90.018.230/0005-02	Avenida DO CONTORNO, 20 - FUNCIONÁRIOS - Belo Horizonte - MG	Registro Ativo	Sem Status	☐
43.9.7235758-6	90.018.230/0007-66	Rua GENERAL JOÃO MANOEL, 20 - CENTRO HISTÓRICO - Porto Alegre - RS	Registro Ativo	Sem Status	☐
35.9.0334046-1	90.018.230/0004-13	Rua ANITA FERRAZ, 10 - SÉ - São Paulo - SP	Registro Ativo	Sem Status	☐

Selecione as filiais que serão extintas e após clique no botão Avançar.

Busca de Empresa

Filtros de Pesquisa

Matriz da Empresa Registrada no Rio de Janeiro?

◉ Sim ○ Não

Nome Empresarial: NIRE: 332.1041224-8 CNPJ:

☐ Busca Fonética

Pesquisar

Empresas Encontradas

Resultado

NIRE	Nome Empresarial	CNPJ	Endereço	Situação	Status	
33.2.1041224-8	EMPRESA DE TESTE DA JUCERJA LTDA	90.018.230/0001-70	Avenida RIO BRANCO, 10 - CENTRO - Rio de Janeiro - RJ	Registro Ativo	Sem Status	Selecionar

Filiais Encontradas

Filiais

NIRE	CNPJ	Endereço	Situação	Status	
		Brown Boveri Strasse 2, klagenfurt	Registro Ativo	Sem Status	☐
		ASSSAS TTFRE HYUKJII	Registro Ativo	Sem Status	☑
33.9.0144279-5	90.018.230/0002-51	Rua JOSE HIGINO, 287 - TIJUCA - Rio de Janeiro - RJ	Registro Ativo	Sem Status	☐
33.9.0144282-5	90.018.230/0005-02	Rua DOUTOR MANUEL MARREIROS, 1574 - BANCARIOS - Rio de Janeiro - RJ	Registro Ativo	Sem Status	☑
33.9.0144281-7	90.018.230/0004-13	Rua COSME VELHO, 120 - COSME VELHO - Rio de Janeiro - RJ	Registro Ativo	Sem Status	☐
33.9.0144280-9	90.018.230/0003-32	Avenida LUCIO COSTA, 1432 - BARRA DA TIJUCA - Rio de Janeiro - RJ	Registro Ativo	Sem Status	☐
29.9.8201485-1	90.018.230/0006-85	Avenida JOSÉ FALCÃO DA SILVA, 5 - BARAÚNA - Feira de Santana - BA	Registro Ativo	Sem Status	☑
31.9.4714226-1	90.018.230/0005-02	Avenida DO CONTORNO, 20 - FUNCIONÁRIOS - Belo Horizonte - MG	Registro Ativo	Sem Status	☐
43.9.7235758-6	90.018.230/0007-66	Rua GENERAL JOÃO MANOEL, 20 - CENTRO HISTÓRICO - Porto Alegre - RS	Registro Ativo	Sem Status	☐
35.9.0334046-1	90.018.230/0004-13	Rua ANITA FERRAZ, 10 - SÉ - São Paulo - SP	Registro Ativo	Sem Status	☐

Anterior Avançar

Na tela para informar DBE e Viabilidade, a obrigatoriedade de informar o DBE e Viabilidade é de acordo com as definições existente para o ato e evento.

DBE / Viabilidade

Resultado

NIRE	CNPJ	Evento	DBE-Recibo	DBE-Identificação	Viabilidade
		-- selecione um evento --	INFORME O EVENTO	INFORME O EVENTO	INFORME O EVENTO
33.9.0144282-5	90.018.230/0005-02	-- selecione um evento --	INFORME O EVENTO	INFORME O EVENTO	INFORME O EVENTO
29.9.8201485-1	90.018.230/0006-85	-- selecione um evento --	INFORME O EVENTO	INFORME O EVENTO	INFORME O EVENTO

Será necessário associar os eventos desejados para cada filial, para que o protocolo web identifique o que será feito com cada filial. Para isso selecione no campo evento a opção que deseja associar a filial.

DBE / Viabilidade

Resultado

NIRE	CNPJ	Evento	DBE-Recibo	DBE-Identificação	Viabilidade
		034 - Extinção de Filial em outro País	NÃO POSSUI	NÃO POSSUI	NÃO POSSUI
33.9.0144282-5	90.018.230/0005-02	025 - Extinção de Filial na UF da Sede	RJ99160705	90018230000502	OPCIONAL
29.9.8201485-1	90.018.230/0006-85	028 - Extinção de Filial em outra UF	NÃO POSSUI	NÃO POSSUI	NÃO POSSUI

** as definições para exigência do DBE e Viabilidade podem sofrer alterações e em algum determinado momento passar a exigir ou não o DBE e Viabilidade.*

O DBE será obrigatório e a viabilidade será opcional para a extinção de filial na UF da sede.
Para a extinção de filial em outra UF e extinção de filial em outro país não serão exigidos DBE e Viabilidade.

Após informar os dados necessários clique no botão Avançar e será exibida a página com a listagem de filiais do protocolo.

Filiais

Evento Protocolo	DBE - Recibo	Viabilidade	NIRE	CNPJ	Endereço	Editado?	Ações
025 - Extinção de Filial na UF da Sede	RJ99160705	Sem Viabilidade	33.9.0144282-5	90.018.230/0005-02	Rua DOUTOR MANUEL MARREIROS, 1574 - BANCARIOS - Rio de Janeiro - Brasil - RJ	Sim	Editar
034 - Extinção de Filial em outro País	Sem DBE	Sem Viabilidade			ASSSAS TTFRE HYUKJII	Sim	Editar
028 - Extinção de Filial em outra UF	Sem DBE	Sem Viabilidade	29.9.8201485-1	90.018.230/0006-85	Avenida JOSÉ FALCÃO DA SILVA, 5 - BARAÚNA - Feira de Santana - Brasil - BA	Sim	Editar

Todas as filiais exibidas na listagem que estejam na coluna “Editado?” exibindo valor “Não” deverão possuir seu cadastro preenchido e salvo. O sistema indicará através na coluna “Editado?” exibindo o valor “Sim” para as filiais cujo cadastro já foi salvo e validado pelo sistema.

Para editar as informações da filial, basta na listagem clicar no link “editar” na coluna ações, referente a filial desejada, feito isto o sistema exibirá a ficha para preenchimento. Repita essa ação para todas a filiais desejadas.

Exibida a ficha de cadastro da filial, preencha os dados necessários e após clique em salvar.

Todos os campos que são de origem do DBE e/ou Viabilidade e os demais campos com cor cinza não poderão ser editados no protocolo web.

Finalizado o preenchimento de todas as filiais, clique em avançar para seguir com o protocolo web até a geração do protocolo.

9. ABERTURA, ALTERAÇÃO E EXTINÇÃO DE FILIAL PARA SEDE JÁ CONSTITUÍDA NO RJ

Para abrir, alterar e extinguir uma filial cuja sede já esteja constituída no estado, a opção Empresas deverá ser selecionada.

Consulta de Protocolo

Opção utilizada para consultar os protocolos criados pelo usuário. Essa opção deverá ser utilizada para alterar os protocolos, realizando automaticamente a reentrada dos processos digitais e também permitir a reapresentação dos protocolos híbridos nas unidades da JUCERJA. Através dela será possível visualizar os dados do protocolo, FIT, declaração de enquadramento, contrato padrão, download de documento digital, assinaturas pendentes de documentos digitais e capa do protocolo.

Se o usuário não pertencer ao quadro societário e não criou o protocolo, será preciso utilizar a opção "Andamento de Processos" existente na opção "Serviços" para consultar o status atual do protocolo.

Após a opção Alteração deverá ser selecionada

Na tela de seleção do tipo jurídico e porte empresarial selecionar a opções de acordo com as informações da sede.

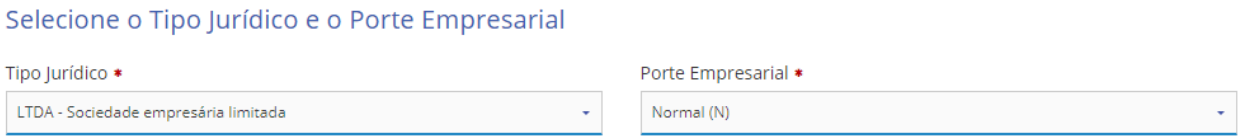

Na tela de ato e evento deverá ser adicionado o evento de abertura, alteração e extinção de filial de acordo com a filial que deseja extinguir.

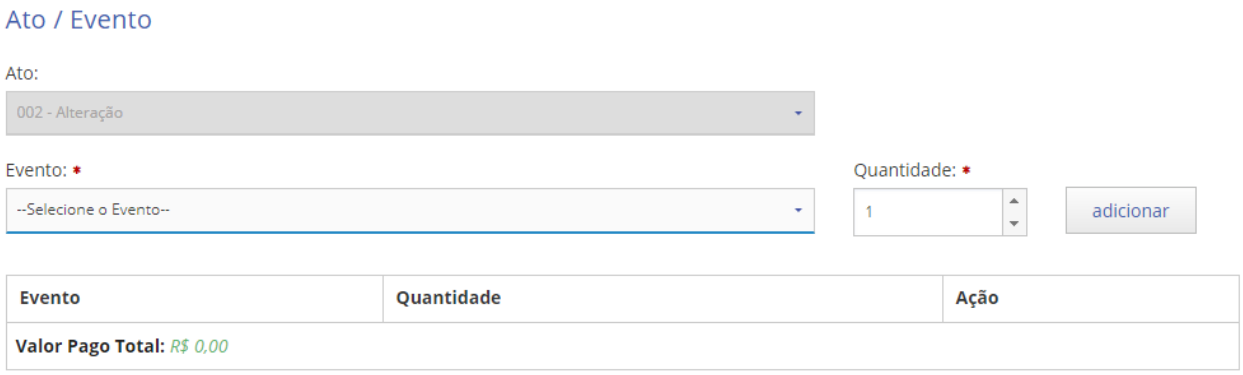

** Os eventos disponíveis exibidos podem sofrer alteração e em algum determinado momento passar a não ser mais disponibilizado para o ato do protocolo.*

Exemplos:

Para abertura de uma filial no Rio de Janeiro deverá ser selecionado e adicionado o evento "023 - Abertura de Filial na UF da Sede" e informada a quantidade 1, pois será apenas uma filial aberta no estado do Rio. Caso deseje abrir uma quantidade de filiais diferente da exemplificada, basta informar a quantidade desejada.

Clique em adicionar para associar o evento ao protocolo.

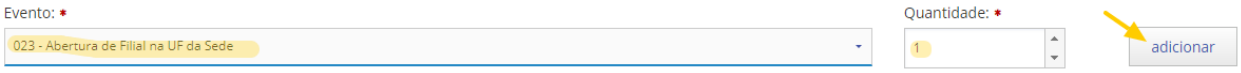

Após adicionar o evento, o mesmo será exibido na lista de eventos associados ao protocolo.

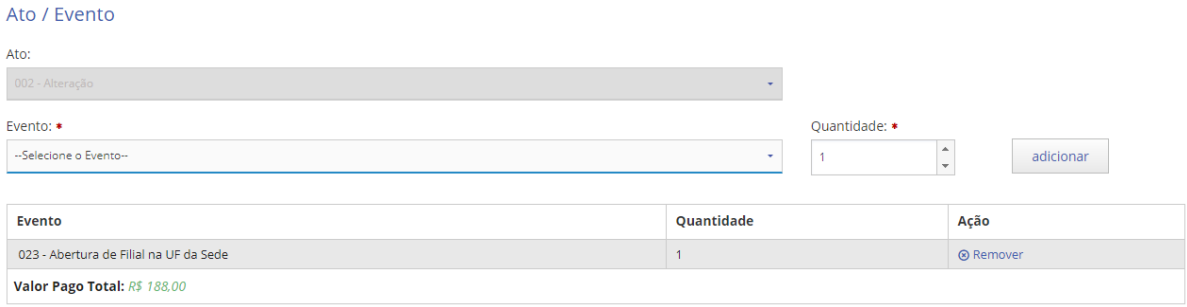

Para abertura de uma filial em São Paulo, e uma em Minas Gerais deverá ser selecionado e adicionado o evento "026 - Abertura de Filial em outra UF" e informada a quantidade 2, pois serão duas filiais abertas em outra UF. Caso deseje abrir uma quantidade de filiais diferente da exemplificada, basta informar a quantidade desejada.

Clique em adicionar para associar o evento ao protocolo.

Após adicionar o evento, o mesmo será exibido na lista de eventos associados ao protocolo.

Para alteração de uma filial em São Paulo, deverá ser selecionado e adicionado o evento "027 - Alteração de Filial em outra UF" e informada a quantidade 1, pois apenas uma filial em outra UF será alterada. Caso deseje alterar uma quantidade de filiais diferente da exemplificada, basta informar a quantidade desejada.

Clique em adicionar para associar o evento ao protocolo.

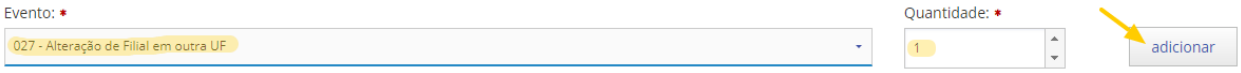

Após adicionar o evento, o mesmo será exibido na lista de eventos associados ao protocolo.

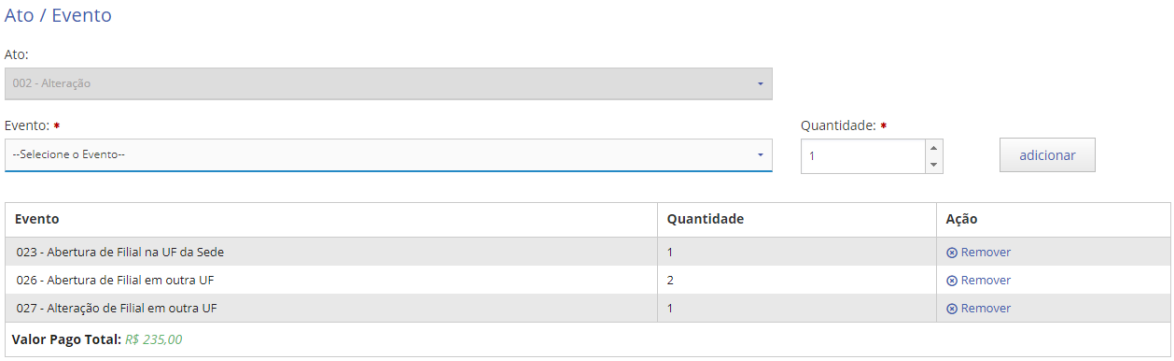

Para alteração de duas filiais no Rio de Janeiro deverá ser selecionado e adicionado o evento "024 - Alteração de Filial na UF da Sede" e informada a quantidade 2, pois serão duas filiais alteradas no estado do Rio. Caso deseje alterar uma quantidade de filiais diferente da exemplificada, basta informar a quantidade desejada.

Clique em adicionar para associar o evento ao protocolo.

Após adicionar o evento, o mesmo será exibido na lista de eventos associados ao protocolo.

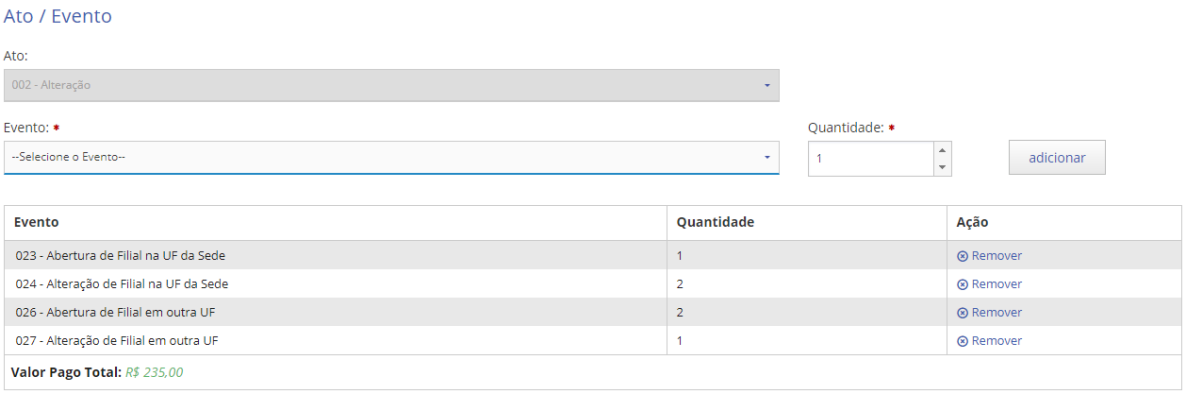

Para extinção de uma filial no Rio de Janeiro deverá ser selecionado e adicionado o evento "025 - Extinção de Filial na UF da Sede" e informada a quantidade 1, pois será apenas uma filial extinta no estado do Rio. Caso deseje encerrar uma quantidade de filiais diferente da exemplificada, basta informar a quantidade desejada.

Clique em adicionar para associar o evento ao protocolo.

Após adicionar o evento, o mesmo será exibido na lista de eventos associados ao protocolo.

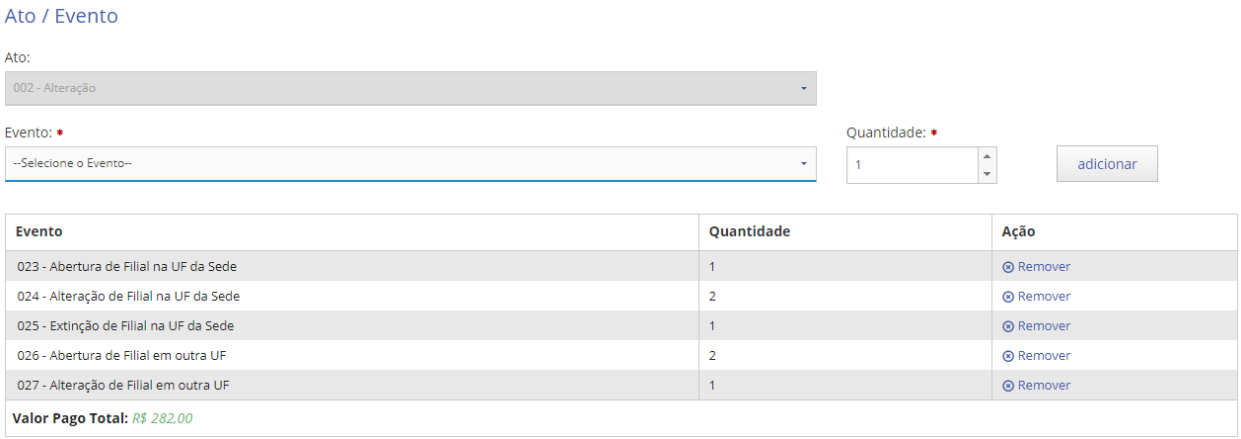

Para extinção de uma filial em São Paulo, deverá ser selecionado e adicionado o evento "028 - Extinção de Filial em outra UF" e informada a quantidade 1, pois deseja-se extinguir penas uma filial em outra UF. Caso deseje encerrar uma quantidade de filiais diferente da exemplificada, basta informar a quantidade desejada.

Clique em adicionar para associar o evento ao protocolo.

Após adicionar o evento, o mesmo será exibido na lista de eventos associados ao protocolo.

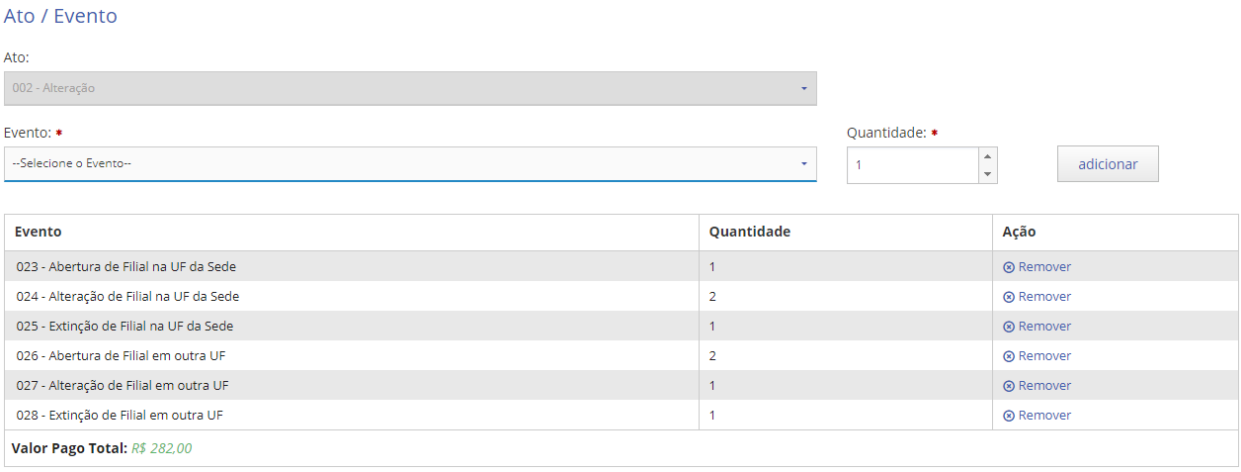

No protocolo de alteração pode ser incluído um ou mais eventos de abertura, alteração e extinção de filial e também podem ser adicionados eventos de alteração da sede, variando de acordo com a necessidade do usuário.

Na tela do boleto deverá ser incluído o valor pago do DARF e o número do código de barras do boleto JUCERJA. O Boleto JUCERJA é o boleto gerado através do site da JUCERJA.

Boleto Bancário

Valor Junta Calculado: R$ 282,00 **Valor Pago:** R$ 0,00
Valor DREI Calculado: R$ 21,00 **Valor Pago:** 21,00

Para protocolar o pedido será necessário informar o número de um ou mais boletos pagos, gerados no portal web da JUCERJA.
Caso não possua um boleto, clique aqui para gerar.
Importante destacar que somente poderão ser informados números de boletos pagos.

Valor do DARF: * 21,00
Código de barras do boleto JUCERJA: * 86690000002.1 35000928044.6 22017092600.4 01024660050.5
adicionar

Boleto:

Nº do Documento	Nº do Boleto	Valor Pago	Status	Data do Pagamento	Ação
Valor Pago Total: *R$ 0*					

Após informar o número do código de barras do boleto JUCERJA clique em adicionar para que o boleto seja associado ao protocolo. Lembrando que, um protocolo pode ter um ou mais de um boleto associado.

Boleto Bancário

Valor Junta Calculado: R$ 282,00 **Valor Pago:** R$ 282,00
Valor DREI Calculado: R$ 21,00 **Valor Pago:** R$ 21,00

Para protocolar o pedido será necessário informar o número de um ou mais boletos pagos, gerados no portal web da JUCERJA.
Caso não possua um boleto, clique aqui para gerar.
Importante destacar que somente poderão ser informados números de boletos pagos.

Valor do DARF: * 21,00
Código de barras do boleto JUCERJA: * NÚMERO DO DOCUMENTO (BOLETO)
adicionar

Boleto:

Nº do Documento	Nº do Boleto	Valor Pago	Status	Data do Pagamento	Ação
102466005	86690000002135000928044622017092600401024660050 5	282,00	Pago	23/06/2009	Remover
Valor Pago Total: *R$ 282,00*					

Na tela de busca de empresa, informe o filtro desejado e após clique no botão pesquisar

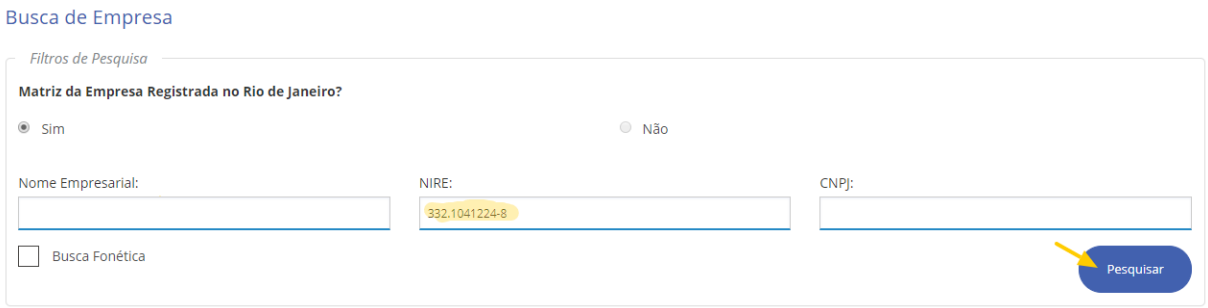

Após confirmar a pesquisa, a lista com resultados encontrados será carrega conforme imagem abaixo. Clique no botão selecionar associado a empresa desejada.

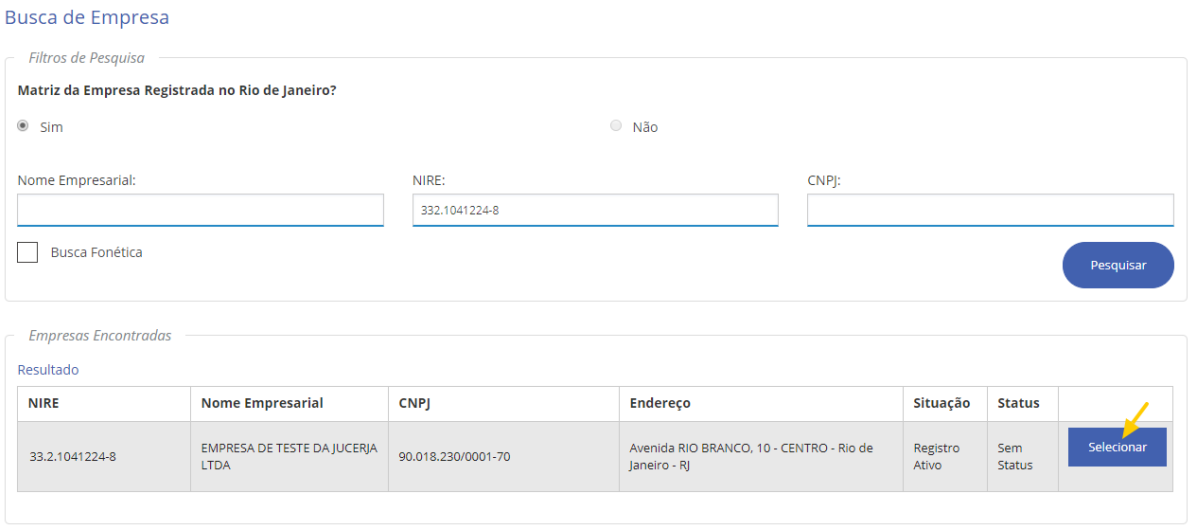

Após clicar no botão “Selecionar” as filiais da empresa serão exibidas na lista de filiais.

Selecione as filiais que serão alteradas e extintas e após clique no botão Avançar.

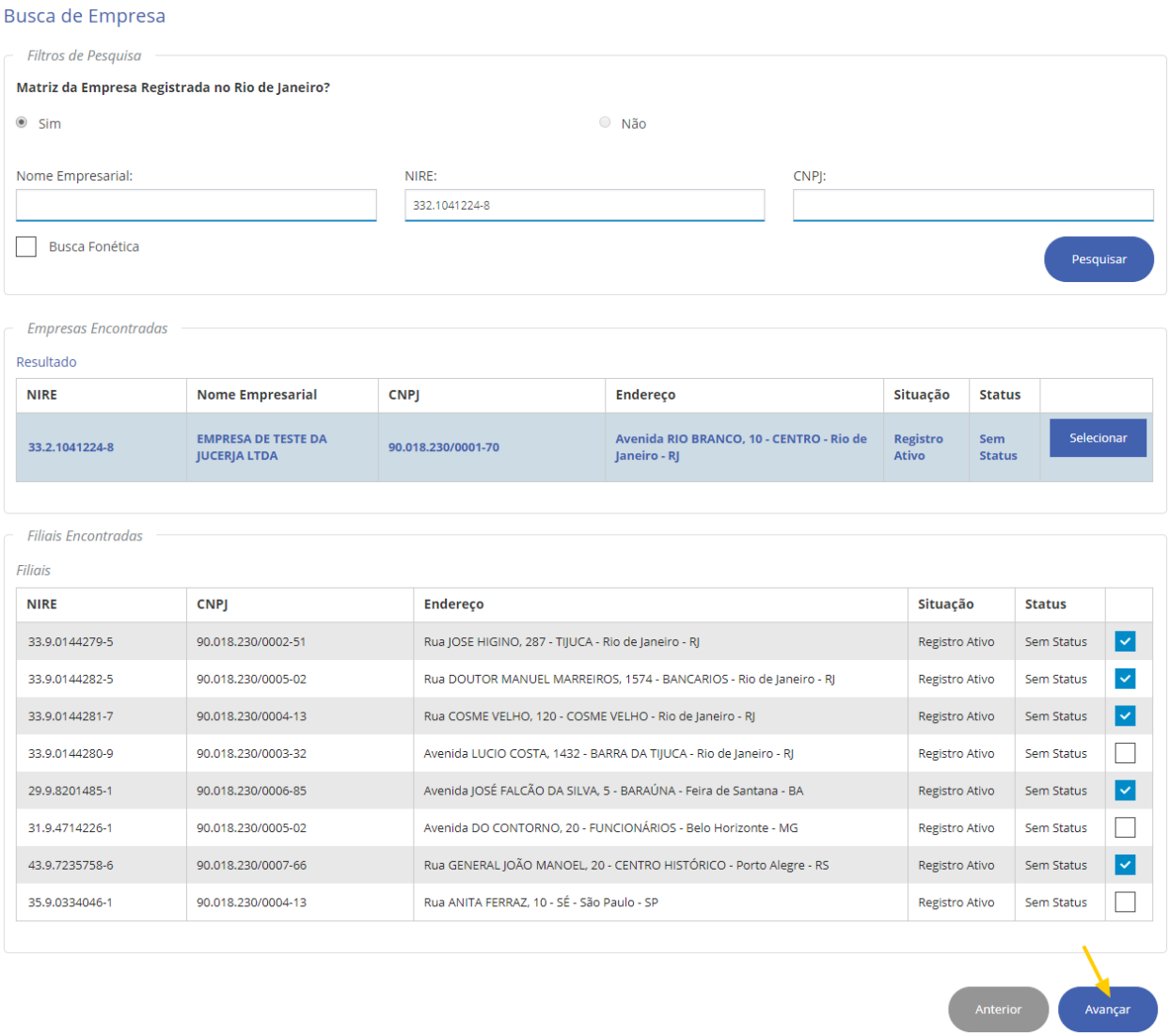

Na tela para informar DBE e Viabilidade, a obrigatoriedade de informar o DBE e Viabilidade é de acordo com as definições existente para o ato e evento.

Será necessário associar os eventos desejados para cada filial, para que o protocolo web identifique o que será feito com cada filial. Para isso selecione no campo evento a opção que deseja associar a filial.

DBE / Viabilidade

Resultado

NIRE	CNPJ	Evento	DBE-Recibo	DBE-Identificação	Viabilidade
		023 - Abertura de Filial na UF da Sede	OBRIGATÓRIO	OBRIGATÓRIO	OBRIGATÓRIO
		026 - Abertura de Filial em outra UF	NÃO POSSUI	NÃO POSSUI	NÃO POSSUI
		026 - Abertura de Filial em outra UF	NÃO POSSUI	NÃO POSSUI	NÃO POSSUI
33.9.0144279-5	90.018.230/0002-51	-- selecione um evento --	INFORME O EVENT(	INFORME O EVENTO	INFORME O EVENTO
33.9.0144281-7	90.018.230/0004-13	-- selecione um evento --	INFORME O EVENT(	INFORME O EVENTO	INFORME O EVENTO
33.9.0144282-5	90.018.230/0005-02	-- selecione um evento --	INFORME O EVENT(	INFORME O EVENTO	INFORME O EVENTO
29.9.8201485-1	90.018.230/0006-85	-- selecione um evento --	INFORME O EVENT(	INFORME O EVENTO	INFORME O EVENTO
43.9.7235758-6	90.018.230/0007-66	-- selecione um evento --	INFORME O EVENT(	INFORME O EVENTO	INFORME O EVENTO

O DBE será obrigatório e a viabilidade será opcional para a extinção de filial na UF da sede.

Para a extinção de filial em outra UF e extinção de filial em outro país não serão exigidos DBE e Viabilidade.

DBE / Viabilidade

Resultado

NIRE	CNPJ	Evento	DBE-Recibo	DBE-Identificação	Viabilidade
		023 - Abertura de Filial na UF da Sede	OBRIGATÓRIO	OBRIGATÓRIO	OBRIGATÓRIO
		026 - Abertura de Filial em outra UF	NÃO POSSUI	NÃO POSSUI	NÃO POSSUI
		026 - Abertura de Filial em outra UF	NÃO POSSUI	NÃO POSSUI	NÃO POSSUI
33.9.0144279-5	90.018.230/0002-51	-- selecione um evento --	INFORME O EVENT(	INFORME O EVENTO	INFORME O EVENTO
33.9.0144281-7	90.018.230/0004-13	-- selecione um evento --	INFORME O EVENT(	INFORME O EVENTO	INFORME O EVENTO
33.9.0144282-5	90.018.230/0005-02	-- selecione um evento --	INFORME O EVENT(	INFORME O EVENTO	INFORME O EVENTO
29.9.8201485-1	90.018.230/0006-85	-- selecione um evento --	INFORME O EVENT(	INFORME O EVENTO	INFORME O EVENTO
43.9.7235758-6	90.018.230/0007-66	-- selecione um evento --	INFORME O EVENT(	INFORME O EVENTO	INFORME O EVENTO

** as definições para exigência do DBE e Viabilidade podem sofrer alterações e em algum determinado momento passar a exigir ou não o DBE e Viabilidade.*

Após informar os dados necessários clique no botão Avançar e será exibida a página onde é feito a comparação entre as informações do DBE e Viabilidade.

Comparação DBE e Viabilidade

	Viabilidade - RJP1700001507	DBE - RJ24453808 / 90018230000170
Natureza Jurídica	LTDA	LTDA
Tipo de Logradouro	Estrada	Estrada
Logradouro	CAMBOATA	CAMBOATA
Número	723	723
Complemento		
Município	Rio de Janeiro	Rio de Janeiro
Bairro	DEODORO	DEODORO
CEP	21670512	21670512
UF	RJ	RJ
	CNAE	CNAE
	6201501 - Principal	6201501 - Principal
	6202300	6202300
	6204000	6204000

	Viabilidade - RJP1700001508	DBE - RJ03946702 / 90018230000251
Natureza Jurídica	LTDA	LTDA
Tipo de Logradouro	Rua	Rua
Logradouro	DO LIVRAMENTO	DO LIVRAMENTO
Número	126	126
Complemento		
Município	Rio de Janeiro	Rio de Janeiro
Bairro	GAMBOA	GAMBOA
CEP	20221193	20221193
UF	RJ	RJ

	Viabilidade - RJP1700001509	DBE - RJ23837540 / 90018230000413
Natureza Jurídica	LTDA	LTDA
Tipo de Logradouro	Avenida	Avenida
Logradouro	VIEIRA SOUTO	VIEIRA SOUTO
Número	158	158
Complemento		
Município	Rio de Janeiro	Rio de Janeiro
Bairro	IPANEMA	IPANEMA
CEP	22420002	22420002
UF	RJ	RJ
	CNAE	CNAE
	6204000 - Principal	6204000 - Principal
	6201501	6201501
	6202300	6202300

Após a página com a listagem de filiais do protocolo será exibida.

Filiais

Evento Protocolo	DBE - Recibo	Viabilidade	NIRE	CNPJ	Endereço	Editado?	Ações
024 - Alteração de Filial na UF da Sede	RJ03946702	RJP1700001508	33.9.0144279-5	90.018.230/0002-51	Rua DO LIVRAMENTO, 126 - GAMBOA - Rio de Janeiro - Brasil - RJ	Sim	Editar
023 - Abertura de Filial na UF da Sede	RJ24453808	RJP1700001507			Estrada CAMBOATA, 723 - DEODORO - Rio de Janeiro - Brasil - RJ	Não	Editar
025 - Extinção de Filial na UF da Sede	RJ99160705	Sem Viabilidade	33.9.0144282-5	90.018.230/0005-02	Rua DOUTOR MANUEL MARREIROS, 1574 - BANCARIOS - Rio de Janeiro - Brasil - RJ	Sim	Editar
024 - Alteração de Filial na UF da Sede	RJ23837540	RJP1700001509	33.9.0144281-7	90.018.230/0004-13	Avenida VIEIRA SOUTO, 158 - IPANEMA - Rio de Janeiro - Brasil - RJ	Sim	Editar
026 - Abertura de Filial em outra UF	Sem DBE	Sem Viabilidade				Não	Editar
026 - Abertura de Filial em outra UF	Sem DBE	Sem Viabilidade				Não	Editar
027 - Alteração de Filial em outra UF	Sem DBE	Sem Viabilidade	29.9.8201485-1	90.018.230/0006-85	Avenida JOSÉ FALCÃO DA SILVA, 5 - BARAÚNA - Feira de Santana - Brasil - BA	Sim	Editar
028 - Extinção de Filial em outra UF	Sem DBE	Sem Viabilidade	43.9.7235758-6	90.018.230/0007-66	Rua GENERAL JOÃO MANOEL, 20 - CENTRO HISTÓRICO - Porto Alegre - Brasil - RS	Sim	Editar

Para a abertura de filial na UF da sede o protocolo web vai obter todas as informações possíveis do DBE e Viabilidade, com isso todas as informações que são de origem do DBE e Viabilidade não poderão ser editadas no protocolo web e os campos marcados como obrigatórios (*) deverão ser preenchidos.

Para a abertura de filial em outra UF assim como para a abertura de filial em outro país não existe DBE e nem Viabilidade, com isso será necessário informar no protocolo web o endereço das filiais assim como as demais informações que são indicadas como obrigatórias (*)

Para abertura filial em outra UF o sistema não permitirá que seja informado um endereço cuja UF seja “Rio de Janeiro” assim como para abertura de filial em outro país o sistema não permitirá que seja informado um endereço cujo país seja “Brasil”

Para a alteração de filial na UF da sede o protocolo web vai obter todas as informações possíveis do DBE e/ou Viabilidade, com isso, os dados da filial serão atualizados de acordo com o informado no DBE e os campos marcados como obrigatórios (*) deverão ser preenchidos.

Para a alteração de filial em outra UF assim como para a alteração de filial em outro país não existe DBE e nem Viabilidade, com isso será necessário informar no protocolo as alterações desejadas (*), mesmo se para a filial desejada a coluna “Editado?” estiver exibindo valor “Sim”.

Para alteração filial em outra UF o sistema não permitirá que seja informado um endereço cuja UF seja “Rio de Janeiro”, assim como para alteração de filial em outro país o sistema não permitirá que seja informado um endereço cujo país seja “Brasil”

Todas as filiais exibidas na listagem que estejam na coluna “Editado?” exibindo valor “Não” deverão possuir seu cadastro preenchido e salvo. O sistema indicará através na coluna “Editado?” exibindo o valor “Sim” para as filiais cujo cadastro já foi salvo e validado pelo sistema.

Para editar as informações da filial, basta na listagem clicar no link “editar” na coluna ações, referente a filial desejada, feito isto o sistema exibirá a ficha para preenchimento. Repita essa ação para todas a filiais desejadas.

Exibida a ficha de cadastro da filial, preencha os dados necessários e após clique em salvar.

Todos os campos que são de origem do DBE e/ou Viabilidade e os demais campos com cor cinza não poderão ser editados no protocolo web.

Finalizado o preenchimento de todas as filiais, clique em avançar para seguir com o protocolo web até a geração do protocolo.

10. FILIAL COM SEDE EM OUTRO ESTADO

Para abrir, alterar e extinguir uma filial no Rio de Janeiro cuja sede está em outro estado, o ato deve ser protocolado na junta da sede.